



BAUREIHE 2410 - ERGONOMISCHE FUSSSCHALTER

BIS 6 (2.5) A 250 V AC



PRODUKTMERKMALE

- Hohe Lebensdauer bis 300 000 mechanische Schaltzyklen
- Robustes Design
- Kabel kundenseitig nachrüstbar
- Ergonomische Abmessungen mit verschiedenen Schaltbetätigungs Kräften
- Mit Wandaufhängung

AUF ANFRAGE

- Weitere Farben
- Kundenspezifische Kabelkonfektion
- Spezielle Schaltfunktionen
- Weitere Anschlussvarianten

Mechanische Lebensdauer	30E4
Kriechstromfestigkeit	250 PTI
Material Betätiger Gehäuse	PA PA
Prüfzeichen	

WIPPSCHALTER

DRUCKSCHALTER

WIPPSCHALTER

SCHIEBESCHALTER

DREHSCHALTER

FUSSSCHALTER

TASTEN

SCHNAPPSCHALTER

MIKRO-SIGNALSCHALTER

SENSOREN



















ECO

PUSH/DRIVE



BAUREIHE 2410 - ERGONOMISCHE FUSSSCHALTER

BIS 6 (2.5) A 250 V AC

 einpolig	Betätigerfarbe / Bedruckung	Gehäusefarbe	6 (2.5) A 250 V AC 5E4	Anschlussart	Anschlussbeschreibung	Kontaktabstand (mm)	Kontaktmaterial	Schaltkraft (N)	Sonstiges	Lagervariante
Schließer (SPNO)										
2410.0301			○		2 Klemmen M3	< 3	Ag	31 ± 5	mit Schalter 1005.1801	○
Wechsler (SPDT Momentary)										
2410.0401			○		M3 3 Klemmen	< 3	Ag	31 ± 5	mit Schalter 1005.1407	○
 zweipolig	Betätigerfarbe / Bedruckung	Gehäusefarbe	6 (2.5) A 250 V AC 5E4	Anschlussart	Anschlussbeschreibung	Kontaktabstand (mm)	Kontaktmaterial	Schaltkraft (N)	Sonstiges	Lagervariante
Schließer (DPNO)										
2410.1001			○		konfektioniert	≥ 3	Ag	45 ± 7 N	1 x SchukoStecker (3 000 mm) / 1 x SchukoKokupplung (250 mm) 2 x 1005.1802	○
 Kombination	Betätigerfarbe / Bedruckung	Gehäusefarbe	6 (2.5) A 250 V AC 5E4	Anschlussart	Anschlussbeschreibung	Kontaktabstand (mm)	Kontaktmaterial	Schaltkraft (N)	Sonstiges	Lagervariante
Öffner (SPNC) / Wechsler (SPDT Momentary)										
2410.0101			○		M3 3 Klemmen	< 3	Ag	Stufe 1: 25 ± 5 N / Stufe 2: 85 ± 15 N	mit Schalter 1005.1407 mit Schalter 1005.1501 nacheinander schaltend	
Schließer (SPNO) / Wechsler (SPDT Momentary)										
2410.0501			○		M3 5 Klemmen	< 3	Ag	Stufe 1: 22 ± 4 N / Stufe 2: 31 ± 5 N	mit Schalter 1005.1407 mit Schalter 1005.1801 nacheinander schaltend Wechsler und Schließer separat anschließbar	○

WIPPSCHALTER

DRUCKSCHALTER

KIPPSCHALTER

SCHIEBESCHALTER

DREHSCHALTER

FUSSSCHALTER

TASTEN

SCHNAPPSCHALTER

MIKRO-SIGNALSCHALTER

SENSOREN

ECO

PUSH/ODRIVE

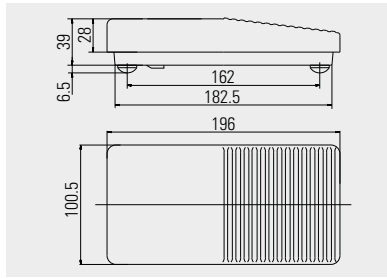


BAUREIHE 2410 - ERGONOMISCHE FUSSSCHALTER

BIS 6 (2.5) A 250 V AC



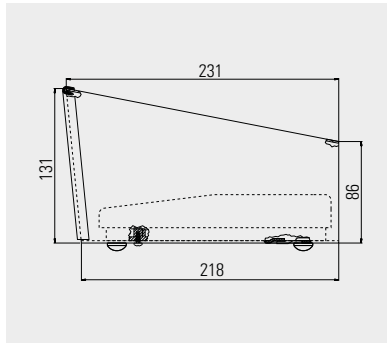
Grundtyp 2410



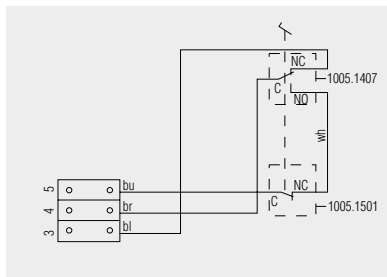
Buchsenklemme
2 Klemmen M3



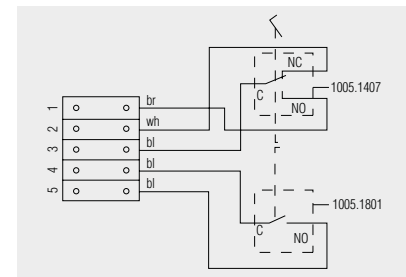
Schutzhaube
248.008.013



Schutzhaube aus Stahlblech in der Farbe Orange ähnlich RAL 2004 mit Kantenschutzband und Gummifüßen sowie Befestigung für Fußschalter des Grundtyps 2410



2410.0101



2410.0501

Schaltbild

- bu - blau
- br - braun
- bl - schwarz
- wh - weiß
- C - Gemeinsamer Anschluss
- NC - Öffner
- NO - Schließer

WIPPSCHALTER

DRUCKSCHALTER

OPPSCHALTER

SCHIEBESCHALTER

DREHSCHALTER

FUSSSCHALTER

TASTEN

SCHNAPPSCHALTER

MIKRO-SIGNALSCHALTER

SENSOREN

ECO

PUSH/DRIVE