



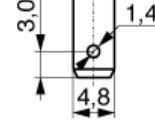
Gerätestecker / Buchse  
Polbild

Gerätestecker  
A - Normblatt C14 (70°)



Befestigung  
Steckeranschluß

Snap-in  
P - Kabelschuh 4,8



Anzahl Sicherungen  
Spannungswähler  
Schalter  
A - Snap-In-Maß  
Nennstrom  
Nennspannung  
Prüfzeichen

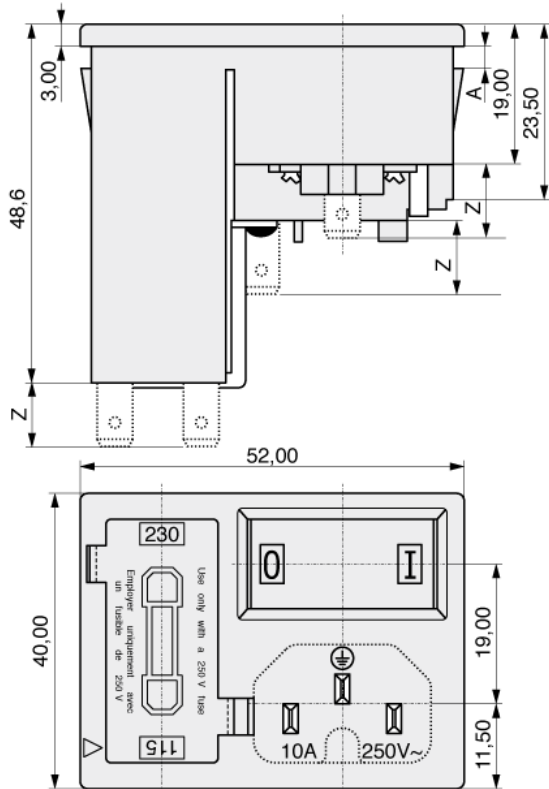
2  
Ohne  
Zweipolig  
1,50 mm  
10,0 A  
250 V<sub>RMS</sub>



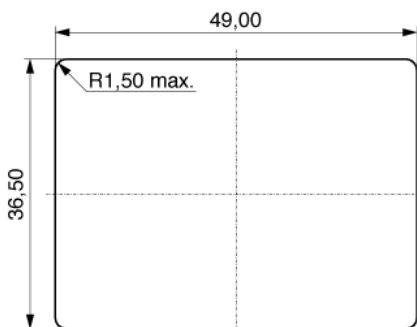
Z 10,00

Einbau - Gerätestecker mit Sicherungseinsatz und Schalter. Bemessungswerte für die Sicherung: max 1,6 W / 10 A / 250 V<sub>AC</sub>.  
Alte K+B Serie 760

Polbild/Normblatt-Nummer siehe technische Daten



Montagedurchbrüche.





MPE Garry GmbH  
Schäfflerstraße 13  
87629 Füssen/Germany

Telefon: +49 (0) 83 62 / 91 56-0  
Fax: +49 (0) 83 62 / 91 56-500  
Email: [vk@mpe-connector.de](mailto:vk@mpe-connector.de)

Erstellungsdatum: 16.07.2013 Internet: [http://www.mpe-connector.de/index.php?lang=de&menu=4&s\\_product=42R3731404150](http://www.mpe-connector.de/index.php?lang=de&menu=4&s_product=42R3731404150)