

Durchgangsklemme - STS 2,5-TWIN - 3031720

Bitte beachten Sie, dass die hier angegebenen Daten dem Online-Katalog entnommen sind. Die vollständigen Informationen und Daten entnehmen Sie bitte der Anwenderdokumentation. Es gelten die Allgemeinen Nutzungsbedingungen für Internet-Downloads. (<http://download.phoenixcontact.de>)



Durchgangsklemme, Anschlussart: Zugfederanschluss, Querschnitt: 0,08 mm² - 4 mm², AWG: 28 - 12, Breite: 5,2 mm, Farbe: grau, Montageart: NS 35/7,5, NS 35/15

Produkteigenschaften

- Kontur- und teilungsgleich zu den Durchgangsklemmen
- Querverbindung zu benachbarten Durchgangsklemmen mit dem durchgängigen Steckbrückensystem FBS ...



Kaufmännische Daten

Verpackungseinheit	50
GTIN	4017918193270

Technische Daten

Allgemein

Anzahl der Etagen	1
Anzahl der Anschlüsse	3
Farbe	grau
Isolierstoff	PA
Brennbarkeitsklasse nach UL 94	V0

Allgemein

Belastungsstrom maximal	28 A (bei 4 mm ² Leiterquerschnitt)
Bemessungsstoßspannung	8 kV
Verschmutzungsgrad	3
Überspannungskategorie	III
Isolierstoffgruppe	I
Anschluss gemäß Norm	IEC 60947-7-1
Nennstrom I _N	24 A (Der maximale Belastungsstrom darf durch den Summenstrom aller angeschlossenen Leiter nicht überschritten werden.)
Nennspannung U _N	800 V
Offene Seitenwand	ja
Prüfspezifikation Berührungsschutz	DIN EN 50274 (VDE 0660-514):2002-11
Handrückensicherheit	gewährleistet

Durchgangsklemme - STS 2,5-TWIN - 3031720

Technische Daten

Allgemein

Fingersicherheit	gewährleistet
Stoßspannungsprüfung Sollwert	9,8 kV
Ergebnis Stoßspannungsprüfung	Prüfung bestanden
Stehwechselspannung Sollwert	2 kV
Ergebnis Stehwechselspannungsprüfung	Prüfung bestanden
Prüfung der mechanischen Festigkeit von Klemmstellen (5maliger Leiteranschluss)	Prüfung bestanden
Biegeprüfung Rotationsgeschwindigkeit	10 U/min
Biegeprüfung Umdrehungen	135
Biegeprüfung Leiterquerschnitt/Gewicht	0,08 mm ² / 0,1 kg
Biegeprüfung Leiterquerschnitt/Gewicht	2,5 mm ² / 0,7 kg
Biegeprüfung Leiterquerschnitt/Gewicht	4 mm ² / 0,9 kg
Ergebnis Biegeprüfung	Prüfung bestanden
Zugprüfung Leiterquerschnitt	0,08 mm ²
Zugkraft Sollwert	5 N
Zugprüfung Leiterquerschnitt	2,5 mm ²
Zugkraft Sollwert	50 N
Zugprüfung Leiterquerschnitt	4 mm ²
Zugkraft Sollwert	60 N
Ergebnis Zugprüfung	Prüfung bestanden
Festsitz auf Befestigungsauflage	NS 35
Sollwert	1 N
Ergebnis Festsitzprüfung	Prüfung bestanden
Anforderung Spannungsfall	≤ 3,2 mV
Ergebnis Spannungsabfallprüfung	Prüfung bestanden
Erwärmungsprüfung	Prüfung bestanden
Prüfung der Kurzstromfestigkeit Leiterquerschnitt	2,5 mm ²
Kurzzeitstrom	0,3 kA
Prüfung der Kurzstromfestigkeit Leiterquerschnitt	4 mm ²
Kurzzeitstrom	0,48 kA
Ergebnis Kurzstromfestigkeit	Prüfung bestanden
Alterungsprüfung für schraubenlose Reihenklemmen Temperaturzyklen	192
Ergebnis Alterungsprüfung	Prüfung bestanden
Nachweis der thermischen Merkmale (Nadelflamme) Einwirkdauer	30 s
Ergebnis Thermische Prüfung	Prüfung bestanden
Prüfspezifikation Schwingen, Breitbandrauschen	DIN EN 50155 (VDE 0115-200):2008-03
Prüfspektrum	Lebensdauerprüfung Kategorie 2, am Drehgestell angebaut
Prüffrequenz	f ₁ = 5 Hz bis f ₂ = 250 Hz
ASD-Pegel	6,12 (m/s ²) ² /Hz
Beschleunigung	3,12 g

Durchgangsklemme - STS 2,5-TWIN - 3031720

Technische Daten

Allgemein

Prüfdauer je Achse	5 h
Prüfrichtungen	X-, Y- und Z-Achse
Ergebnis Prüfung Schwingen, Breitbandrauschen	Prüfung bestanden
Prüfspezifikation Schockprüfung	DIN EN 50155 (VDE 0115-200):2008-03
Schockform	Halbsinus
Beschleunigung	30 g
Schockdauer	18 ms
Anzahl der Schocks je Richtung	3
Prüfrichtungen	X-, Y- und Z-Achse (pos. und neg.)
Ergebnis Schockprüfung	Prüfung bestanden
Temperaturindex Isolierstoff (DIN EN 60216-1 (VDE 0304-21))	125 °C
Statischer Isolierstoffeinsatz in Kälte	-60 °C

Maße

Breite	5,2 mm
Länge	51 mm
Höhe NS 35/7,5	43 mm
Höhe NS 35/15	50,5 mm

Anschlussdaten

Leiterquerschnitt starr min	0,08 mm ²
Leiterquerschnitt starr max	4 mm ²
Leiterquerschnitt AWG/kcmil min	28
Leiterquerschnitt AWG/kcmil max	12
Leiterquerschnitt flexibel min	0,08 mm ²
Leiterquerschnitt flexibel max	2,5 mm ²
Leiterquerschnitt flexibel AWG min	28
Leiterquerschnitt flexibel AWG max	14
Leiterquerschnitt flexibel m. Aderendhülse ohne Kunststoffhülse min	0,14 mm ²
Leiterquerschnitt flexibel m. Aderendhülse ohne Kunststoffhülse max	2,5 mm ²
Leiterquerschnitt flexibel m. Aderendhülse m. Kunststoffhülse min	0,14 mm ²
Leiterquerschnitt flexibel m. Aderendhülse m. Kunststoffhülse max	2,5 mm ²
2 Leiter gleichen Querschnitts flexibel m. TWIN-AEH mit Kunststoffhülse max	0,5 mm ²
Anschlussart	Zugfederanschluss
Abisolierlänge	10 mm
Lehrdorn	A3

Durchgangsklemme - STS 2,5-TWIN - 3031720

Klassifikationen

eCl@ss

eCl@ss 4.0	27141121
eCl@ss 4.1	27141121
eCl@ss 5.0	27141120
eCl@ss 5.1	27141120
eCl@ss 6.0	27141120
eCl@ss 7.0	27141120
eCl@ss 8.0	27141120

ETIM

ETIM 2.0	EC000897
ETIM 3.0	EC000897
ETIM 4.0	EC000897
ETIM 5.0	EC000897


UNSPSC

UNSPSC 6.01	30211811
UNSPSC 7.0901	39121410
UNSPSC 11	39121410
UNSPSC 12.01	39121410
UNSPSC 13.2	39121410

Approbationen

ATEX / IECEx / CSA / UL Recognized / SEV / VDE Gutachten mit Fertigungsüberwachung / cUL Recognized / GOST / LR / GL / BV / DNV / RS / ABS / KR / NK / CCA / IEC EE CB Scheme / GOST / CSA / VDE Gutachten mit Fertigungsüberwachung / IEC EE CB Scheme / cULus Recognized /

Approbationsdetails

	
Nennspannung UN	550 V
Nennstrom IN	21 A
mm ² /AWG/kcmil	0.08-2.5

IECEx	
Nennspannung UN	550 V
Nennstrom IN	21 A
mm ² /AWG/kcmil	0.08-2.5

Durchgangsklemme - STS 2,5-TWIN - 3031720

Approbationen

CSA

Usegroups	B	C
Nennspannung UN	600 V	600 V
Nennstrom IN	20 A	20 A
mm ² /AWG/kcmil	28-12	28-12

UL Recognized

Usegroups	B	C
Nennspannung UN	600 V	600 V
Nennstrom IN	20 A	20 A
mm ² /AWG/kcmil	28-12	28-12

SEV

Nennspannung UN	800 V
Nennstrom IN	
mm ² /AWG/kcmil	2.5-1.5

VDE Gutachten mit Fertigungsüberwachung

Nennspannung UN	800 V
Nennstrom IN	24 A
mm ² /AWG/kcmil	0.2-2.5

cUL Recognized

Usegroups	B	C
Nennspannung UN	600 V	600 V
Nennstrom IN	20 A	20 A
mm ² /AWG/kcmil	28-12	28-12

GOST

Durchgangsklemme - STS 2,5-TWIN - 3031720

Approbationen

LR

GL

BV

DNV


RS

ABS


KR

NK

CCA	
Nennspannung UN	
Nennstrom IN	
mm ² /AWG/kcmil	1.5

IECEE CB Scheme 	
Nennspannung UN	800 V
Nennstrom IN	
mm ² /AWG/kcmil	2.5



		
Usegroups	B	C
Nennspannung UN	600 V	600 V
Nennstrom IN	20 A	20 A
mm ² /AWG/kcmil	28-12	28-12

Durchgangsklemme - STS 2,5-TWIN - 3031720

Approbationen

Nennspannung UN	800 V
Nennstrom IN	24 A
mm ² /AWG/kcmil	0.2-2.5

Nennspannung UN	800 V
Nennstrom IN	
mm ² /AWG/kcmil	2.5

--	--

Zubehör

Abschlussdeckel

D-ST5 2,5 - 3031762



DP PS-5 - 3036725



Klemmenmarker beschriftet

Durchgangsklemme - STS 2,5-TWIN - 3031720

Zubehör

WST 2,5 - 3030941



ZB 5 CUS - 0824962



UC-TM 5 CUS - 0824581



UCT-TM 5 CUS - 0829595



ZBF 5 CUS - 0825025



UC-TMF 5 CUS - 0824638



Durchgangsklemme - STS 2,5-TWIN - 3031720

Zubehör

UCT-TMF 5 CUS - 0829658



Schraubwerkzeug

SZF 1-0,6X3,5 - 1204517



Documentation

ST-IL - 3039900



Brücke

FBS 20-5 - 3030226



FBS 10-5 - 3030213



Durchgangsklemme - STS 2,5-TWIN - 3031720

Zubehör

FBS 5-5 - 3030190



FBS 4-5 - 3030187



FBS 3-5 - 3030174



FBS 2-5 - 3030161



FBS 50-5 - 3038930



Tragschiene

Durchgangsklemme - STS 2,5-TWIN - 3031720

Zubehör

NS 35/ 7,5 PERF 2000MM - 0801733



NS 35/ 7,5 UNPERF 2000MM - 0801681



NS 35/ 7,5 WH PERF 2000MM - 1204119



NS 35/ 7,5 WH UNPERF 2000MM - 1204122



NS 35/ 7,5 AL UNPERF 2000MM - 0801704



NS 35/ 7,5 ZN PERF 2000MM - 1206421



Durchgangsklemme - STS 2,5-TWIN - 3031720

Zubehör

NS 35/ 7,5 ZN UNPERF 2000MM - 1206434



NS 35/ 7,5 CU UNPERF 2000MM - 0801762



NS 35/ 7,5 CAP - 1206560



Klemmenmarker unbeschriftet

ZB 5 :UNBEDRUCKT - 1050004



UC-TM 5 - 0818108



Durchgangsklemme - STS 2,5-TWIN - 3031720

Zubehör

UCT-TM 5 - 0828734



ZBF 5:UNBEDRUCKT - 0808642



UC-TMF 5 - 0818153



UCT-TMF 5 - 0828744



Isolierhülse

ISH 2,5/0,2 - 3002843



Durchgangsklemme - STS 2,5-TWIN - 3031720

Zubehör

ISH 2,5/0,5 - 3002856



ISH 2,5/1,0 - 3002869



Prüfstecker

PAI-4-FIX-5/6 BU - 3035975



PAI-4-FIX-5/6 OG - 3035974



PAI-4-FIX-5/6 YE - 3035977



Durchgangsklemme - STS 2,5-TWIN - 3031720

Zubehör

PAI-4-FIX-5/6 RD - 3035976



PAI-4-FIX-5/6 GN - 3035978



PAI-4-FIX-5/6 BK - 3035980



PAI-4-FIX-5/6 GY - 3035982



PAI-4-FIX-5/6 VT - 3035979



PAI-4-FIX-5/6 BN - 3035981



Durchgangsklemme - STS 2,5-TWIN - 3031720

Zubehör

PS-5 - 3030983



PS-5/2,3MM RD - 3038723



Zeichnungen

Schaltplan



© Phoenix Contact 2013 - alle Rechte vorbehalten
<http://www.phoenixcontact.com>