




Durchgangs-/Schutzleiter-/Schirmleiter- und Ex-Klemmen 4 (6) mm² Serie 2004

0,5 - 4 (6) mm ² ① 800 V/8 kV/3 ② I _N 32 A (41 A) Klemmenbreite 6,2 mm / 0.244 in 11 - 13 mm / 0.47 in ③	AWG 20 - 10 600 V, 30 A ④ 600 V, 30 A ⑤	0,5 - 4 (6) mm ² ① 800 V/8 kV/3 ② I _N 32 A (41 A) Klemmenbreite 6,2 mm / 0.244 in 11 - 13 mm / 0.47 in ③	AWG 20 - 10 600 V, 30 A ④ 600 V, 30 A ⑤	0,5 - 4 (6) mm ² ① 800 V/8 kV/3 ② I _N 32 A (41 A) Klemmenbreite 6,2 mm / 0.244 in 11 - 13 mm / 0.47 in ③	AWG 20 - 10 600 V, 30 A ④ 600 V, 30 A ⑤
--	---	--	---	--	---



Bestellnr.	VPE	Bestellnr.	VPE	Bestellnr.	VPE
2-Leiter-Durchgangsklemme		3-Leiter-Durchgangsklemme		4-Leiter-Durchgangsklemme	
grau ⑤	2004-1201 ⑤ 50	grau ⑤	2004-1301 ⑤ 50	grau ⑤	2004-1401 ⑤ 50
blau ⑤	2004-1204 ④ ⑤ 50	blau ⑤	2004-1304 ④ ⑤ 50	blau ⑤	2004-1404 ④ ⑤ 50
orange ⑤	2004-1202 ⑤ 50	orange ⑤	2004-1302 ⑤ 50	orange ⑤	2004-1402 ⑤ 50
rot ⑤	2004-1203 ⑤ 50	rot ⑤	2004-1303 ⑤ 50	rot ⑤	2004-1403 ⑤ 50
schwarz ⑤	2004-1205 ⑤ 50	schwarz ⑤	2004-1305 ⑤ 50	schwarz ⑤	2004-1405 ⑤ 50
gelb ⑤	2004-1206 ⑤ 50	gelb ⑤	2004-1306 ⑤ 50	gelb ⑤	2004-1406 ⑤ 50
2-Leiter-Schutzleiterklemme		3-Leiter-Schutzleiterklemme		4-Leiter-Schutzleiterklemme	
grün-gelb ⑤	2004-1207 ⑤ 50	grün-gelb ⑤	2004-1307 ⑤ 50	grün-gelb ⑤	2004-1407 ⑤ 50
Weitere Klemmen gleicher Bauform		Weitere Klemmen gleicher Bauform		Weitere Klemmen gleicher Bauform	
Dioden 2004-1211/1000-401 Seite 120		Dioden 2004-1311/1000-401 Seite 120		Dioden 2004-1411/1000-401 Seite 120	
Zubehör, artikelspezifisch		Zubehör, artikelspezifisch		Zubehör, artikelspezifisch	
Abschluss- und Zwischenplatte, 1 mm dick		Abschluss- und Zwischenplatte, 1 mm dick		Abschluss- und Zwischenplatte, 1 mm dick	
orange	2004-1292 100 (4x25)	orange	2004-1392 100 (4x25)	orange	2004-1492 100 (4x25)
grau	2004-1291 100 (4x25)	grau	2004-1391 100 (4x25)	grau	2004-1491 100 (4x25)
Trennwand, überstehend, 2 mm dick		Trennwand, überstehend, 2 mm dick		Trennwand, überstehend, 2 mm dick	
orange	2004-1294 100 (4x25)	orange	2004-1394 100 (4x25)	orange	2004-1494 100 (4x25)
grau	2004-1293 100 (4x25)	grau	2004-1393 100 (4x25)	grau	2004-1493 100 (4x25)
Trennwand Ex e/Ex i, orange, 3 mm dick		Trennwand Ex e/Ex i, orange, 3 mm dick		Trennwand Ex e/Ex i, orange, 3 mm dick	
90 mm	209-190 50 (2x25)	120 mm	209-191 50 (2x25)	120 mm	209-191 50 (2x25)
120 mm	209-191 50 (2x25)				
Zubehör, Serie 2004					
passendes Beschriftungssystem WMB/Beschriftungsstreifen (siehe Kapitel 13)					
Isolierungsstopp,		Isolierungsstopp,		Dreieckbrücker, isoliert	
5 Stück / Strang, 0,25 - 0,5 mm ² lichtgrau	2004-171 200 (8x25)	5 Stück / Strang, 0,75 - 1 mm ² dunkelgrau	2004-172 200 (8x25)	⑥ I _N = I _N Klemme, lichtgrau 1-2 3-4 5-6	2004-406/020-000 100 (4x25)
Kammbrücker, isoliert,		Kammbrücker, isoliert,		Sternbrücker, isoliert,	
I _N 32 A, lichtgrau		I _N 32 A, lichtgrau		⑥ I _N = I _N Klemme, lichtgrau 1-3-5	2004-405/011-000 100 (4x25)
2-fach	2004-402 200 (8x25)	1-3	2004-433 200 (8x25)	Reduzierbrücker, isoliert,	
3-fach	2004-403 200 (8x25)	1-4	2004-434 200 (8x25)	⑥ I _N 32 A	
4-fach	2004-404 100 (4x25)	1-5	2004-435 100 (4x25)	lichtgrau	2006-499 50 (2x25)
5-fach	2004-405 100 (4x25)	1-6	2004-436 100 (4x25)	Warnabdeckung,	
6-fach	2004-406 100 (4x25)	1-7	2004-437 100 (4x25)	mit schwarzem Blitzpfeil, für 5 Klemmen	
7-fach	2004-407 100 (4x25)	1-8	2004-438 100 (4x25)	gelb	
8-fach	2004-408 100 (4x25)	1-9	2004-439 100 (4x25)	2004-115 100 (4x25)	
9-fach	2004-409 100 (4x25)	1-10	2004-440 100 (4x25)		
10-fach	2004-410 100 (4x25)				