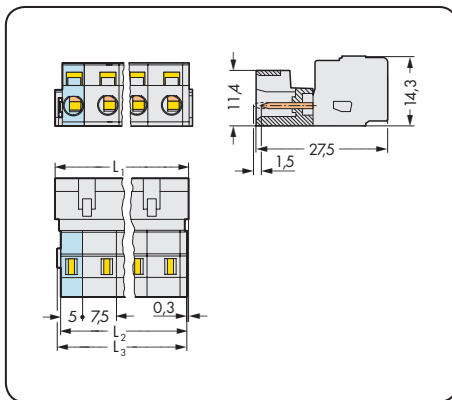





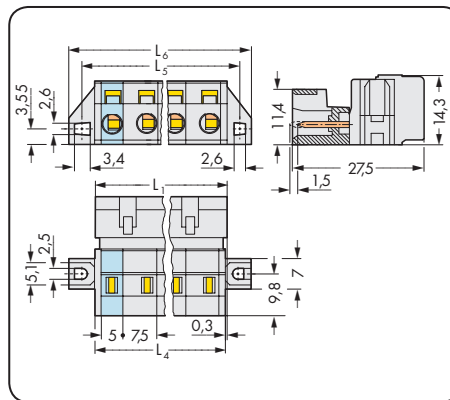
Rastermaß 7,5 mm / 0.295 in		mit Befestigungsflanschen Rastermaß 7,5 mm / 0.295 in		mit Rasfüßen Rastermaß 7,5 mm / 0.295 in	
0,08 - 2,5 mm ²	AWG 28 - 12	0,08 - 2,5 mm ²	AWG 28 - 12	0,08 - 2,5 mm ²	AWG 28 - 12
630 V/6 kV/2 12A	300 V/ 15 A	630 V/6 kV/2 12A	300 V/ 15 A	630 V/6 kV/2 12A	300 V/ 15 A



$$L_1 = (\text{Polzahl} - 1) \times \text{Rastermaß} + 5 \text{ mm} + 3,2 \text{ mm}$$

$$L_2 = L_1 - 1,7 \text{ mm}$$

$$L_3 = L_1 - 1,2 \text{ mm}$$

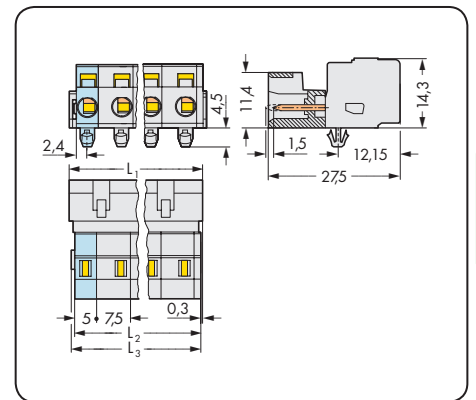


$$L_1 = (\text{Polzahl} - 1) \times \text{Rastermaß} + 5 \text{ mm} + 3,2 \text{ mm}$$

$$L_4 = L_1 - 0,2 \text{ mm}$$

$$L_5 = L_4 + 5,8 \text{ mm}$$

$$L_6 = L_4 + 11,8 \text{ mm}$$



$$L_1 = (\text{Polzahl} - 1) \times \text{Rastermaß} + 5 \text{ mm} + 3,2 \text{ mm}$$

$$L_2 = L_1 - 1,7 \text{ mm}$$

$$L_3 = L_1 - 1,2 \text{ mm}$$

Polzahl	Bestellnr.	VPE	Polzahl	Bestellnr.	VPE	Polzahl	Bestellnr.	VPE
Stiftleiste, lichtgrau			Stiftleiste mit Befestigungsflanschen, lichtgrau			Stiftleiste mit Rasfüßen, für Blechdicke 0,6 mm - 1,2 mm, Befestigungslöcher 3,5 mm Ø, lichtgrau		
	ohne voreilenden PE-Kontakt	mit voreilendem PE-Kontakt		ohne voreilenden PE-Kontakt	mit voreilendem PE-Kontakt		ohne voreilenden PE-Kontakt	mit voreilendem PE-Kontakt
2	723-602	100	2	723-602/019-000	50	2	723-602/018-000	100
3	723-603	100	3	723-603/019-000	50	3	723-603/018-000	100
		723-603/000-042			723-603/019-042			723-603/018-042
4	723-604	50	4	723-604/019-000	50	4	723-604/018-000	50
		723-604/000-042			723-604/019-042			723-604/018-042
5	723-605	50	5	723-605/019-000	50	5	723-605/018-000	50
		723-605/000-042			723-605/019-042			723-605/018-042
6	723-606	50	6	723-606/019-000	25	6	723-606/018-000	50
7	723-607	50	7	723-607/019-000	25	7	723-607/018-000	50
8	723-608	25	8	723-608/019-000	25	8	723-608/018-000	25
9	723-609	25	9	723-609/019-000	25	9	723-609/018-000	25
10	723-610	25	10	723-610/019-000	25	10	723-610/018-000	25
11	723-611	25	11	723-611/019-000	10	11	723-611/018-000	25
12	723-612	25	12	723-612/019-000	10	12	723-612/018-000	25

Produktzubehör	Seite
Montageadapter für TS 35, ab 3-polig (209-137)	443

Position voreilender PE-Kontakt und Aufdruck auf den Stiftleisten

