

Durchgangsklemme - PT 2,5 - 3209510

Bitte beachten Sie, dass die hier angegebenen Daten dem Online-Katalog entnommen sind. Die vollständigen Informationen und Daten entnehmen Sie bitte der Anwenderdokumentation. Es gelten die Allgemeinen Nutzungsbedingungen für Internet-Downloads. (<http://download.phoenixcontact.de>)



Durchgangsklemme, Anschlussart: Push-in-Anschluss, Querschnitt: 0,14 mm² - 4 mm², AWG: 26 - 12, Breite: 5,2 mm, Höhe: 35,3 mm, Farbe: grau, Montageart: NS 35/7,5, NS 35/15

Produkteigenschaften

- Die Push-in-Anschlussklemmen zeichnen sich neben den Systemmerkmalen des CLIPLINE complete System durch einfaches und werkzeugloses Verdrahten von Leitern mit Aderendhülse oder starren Leitern aus
- Die kompakte Bauform und der Frontanschluss ermöglichen eine Verdrahtung aufengstem Raum
- Neben der Prüfmöglichkeit im doppelten Funktionsschacht steht bei allen Klemmen ein zusätzlicher Prüfabgriff zur Verfügung
- Geprüft für Bahnanwendungen

Kaufmännische Daten

Verpackungseinheit	50
GTIN	4046356329781

Technische Daten

Allgemein

Anzahl der Etagen	1
Anzahl der Anschlüsse	2
Farbe	grau
Isolierstoff	PA
Brennbarkeitsklasse nach UL 94	V0
Anwendungsbereich	Bahnindustrie
Anwendungsbereich	Maschinenbau
Anwendungsbereich	Anlagenbau
Anwendungsbereich	Prozessindustrie

Allgemein

Belastungsstrom maximal	30 A (bei 4 mm ² Leiterquerschnitt)
Belastungsstrom maximal	24 A (bei 2,5 mm ² Leiterquerschnitt)
Bemessungsstoßspannung	6 kV
Verschmutzungsgrad	3
Überspannungskategorie	III
Isolierstoffgruppe	I
Anschluss gemäß Norm	IEC 60947-7-1
Nennstrom I_N	24 A (bei 2,5 mm ²)

Durchgangsklemme - PT 2,5 - 3209510

Technische Daten

Allgemein

Nennspannung U_N	800 V
Offene Seitenwand	ja
Prüfspezifikation Berührungsschutz	DIN EN 50274 (VDE 0660-514):2002-11
Handrückensicherheit	gewährleistet
Fingersicherheit	gewährleistet
Stoßspannungsprüfung Sollwert	9,8 kV
Ergebnis Stoßspannungsprüfung	Prüfung bestanden
Stehwechselfeldspannung Sollwert	2 kV
Ergebnis Stehwechselfeldspannungsprüfung	Prüfung bestanden
Prüfung der mechanischen Festigkeit von Klemmstellen (5maliger Leiteranschluss)	Prüfung bestanden
Biegeprüfung Rotationsgeschwindigkeit	10 U/min
Biegeprüfung Umdrehungen	135
Biegeprüfung Leiterquerschnitt/Gewicht	0,14 mm ² / 0,2 kg
Biegeprüfung Leiterquerschnitt/Gewicht	2,5 mm ² / 0,7 kg
Biegeprüfung Leiterquerschnitt/Gewicht	4 mm ² / 0,9 kg
Ergebnis Biegeprüfung	Prüfung bestanden
Zugprüfung Leiterquerschnitt	0,14 mm ²
Zugkraft Sollwert	10 N
Zugprüfung Leiterquerschnitt	2,5 mm ²
Zugkraft Sollwert	50 N
Zugprüfung Leiterquerschnitt	4 mm ²
Zugkraft Sollwert	60 N
Ergebnis Zugprüfung	Prüfung bestanden
Festsitz auf Befestigungsauflage	NS 35
Sollwert	1 N
Ergebnis Festsitzprüfung	Prüfung bestanden
Anforderung Spannungsfall	≤ 3,2 mV
Ergebnis Spannungsabfallprüfung	Prüfung bestanden
Erwärmungsprüfung	Prüfung bestanden
Prüfung der Kurzstromfestigkeit Leiterquerschnitt	2,5 mm ²
Kurzzeitstrom	0,3 kA
Prüfung der Kurzstromfestigkeit Leiterquerschnitt	4 mm ²
Kurzzeitstrom	0,48 kA
Ergebnis Kurzstromfestigkeit	Prüfung bestanden
Alterungsprüfung für schraubenlose Reihenklammern Temperaturzyklen	192
Ergebnis Alterungsprüfung	Prüfung bestanden
Nachweis der thermischen Merkmale (Nadelflamme) Einwirkdauer	30 s
Ergebnis Thermische Prüfung	Prüfung bestanden
Prüfspezifikation Schwingen, Breitbandrauschen	DIN EN 50155 (VDE 0115-200):2008-03

Durchgangsklemme - PT 2,5 - 3209510

Technische Daten

Allgemein

Prüfspektrum	Lebensdauerprüfung Kategorie 2, am Drehgestell angebaut
Prüffrequenz	$f_1 = 5 \text{ Hz}$ bis $f_2 = 250 \text{ Hz}$
ASD-Pegel	6,12 $(\text{m/s}^2)^2/\text{Hz}$
Beschleunigung	3,12 g
Prüfdauer je Achse	5 h
Prüfrichtungen	X-, Y- und Z-Achse
Ergebnis Prüfung Schwingen, Breitbandrauschen	Prüfung bestanden
Prüfspezifikation Schockprüfung	DIN EN 50155 (VDE 0115-200):2008-03
Schockform	Halbsinus
Beschleunigung	30 g
Schockdauer	18 ms
Anzahl der Schocks je Richtung	3
Prüfrichtungen	X-, Y- und Z-Achse (pos. und neg.)
Ergebnis Schockprüfung	Prüfung bestanden
Temperaturindex Isolierstoff (DIN EN 60216-1 (VDE 0304-21))	125 °C
Statischer Isolierstoffeinsatz in Kälte	-60 °C

Maße

Breite	5,2 mm
Länge	48,5 mm
Höhe	35,3 mm
Höhe NS 35/7,5	36,5 mm
Höhe NS 35/15	44 mm

Anschlussdaten

Leiterquerschnitt starr min	0,14 mm ²
Leiterquerschnitt starr max	4 mm ²
Leiterquerschnitt AWG/kcmil min	26
Leiterquerschnitt AWG/kcmil max	12
Leiterquerschnitt flexibel min	0,14 mm ²
Leiterquerschnitt flexibel max	2,5 mm ²
Leiterquerschnitt flexibel AWG min	26
Leiterquerschnitt flexibel AWG max	14
Leiterquerschnitt flexibel m. Aderendhülse ohne Kunststoffhülse min	0,14 mm ²
Leiterquerschnitt flexibel m. Aderendhülse ohne Kunststoffhülse max	2,5 mm ²
Leiterquerschnitt flexibel m. Aderendhülse m. Kunststoffhülse min	0,14 mm ²
Leiterquerschnitt flexibel m. Aderendhülse m. Kunststoffhülse max	2,5 mm ²
2 Leiter gleichen Querschnitts flexibel m. TWIN-AEH mit Kunststoffhülse max	0,5 mm ²
Anschlussart	Push-in-Anschluss

Durchgangsklemme - PT 2,5 - 3209510

Technische Daten

Anschlussdaten

Abisolierlänge minimal	8 mm
Abisolierlänge maximal	10 mm
Lehrdorn	A3

Klassifikationen

eCl@ss

eCl@ss 4.0	27141121
eCl@ss 4.1	27141121
eCl@ss 5.0	27141120
eCl@ss 5.1	27141120
eCl@ss 6.0	27141120
eCl@ss 7.0	27141120
eCl@ss 8.0	27141120

ETIM

ETIM 2.0	EC000897
ETIM 3.0	EC000897
ETIM 4.0	EC000897
ETIM 5.0	EC000897


UNSPSC

UNSPSC 6.01	30211811
UNSPSC 7.0901	39121410
UNSPSC 11	39121410
UNSPSC 12.01	39121410
UNSPSC 13.2	39121410

Approbationen

ATEX / IECEx / CSA / UL Recognized / VDE Zeichengenehmigung / cUL Recognized / LR / GL / RS / ABS / NK / IECEx CB Scheme / BV / GOST / cULus Recognized /


Approbationsdetails


	
Nennspannung UN	550 V
Nennstrom IN	28 A
mm ² /AWG/kcmil	0.14-4


Durchgangsklemme - PT 2,5 - 3209510


Approbationen

IECEX	
Nennspannung UN	550 V
Nennstrom IN	28 A
mm ² /AWG/kcmil	0.14-4

CSA 		
Usegroups	B	C
Nennspannung UN	600 V	600 V
Nennstrom IN	20 A	20 A
mm ² /AWG/kcmil	26-12	26-12

UL Recognized 		
Usegroups	B	C
Nennspannung UN	600 V	600 V
Nennstrom IN	20 A	20 A
mm ² /AWG/kcmil	26-12	26-12

VDE Zeichengenehmigung 	
Nennspannung UN	800 V
Nennstrom IN	24 A
mm ² /AWG/kcmil	0.2-4

cUL Recognized 		
Usegroups	B	C
Nennspannung UN	600 V	600 V
Nennstrom IN	20 A	20 A
mm ² /AWG/kcmil	26-12	26-12

LR

GL

Durchgangsklemme - PT 2,5 - 3209510

Approbationen

RS

ABS

NK

IECEE CB Scheme

Nennspannung UN	800 V
Nennstrom IN	24 A
mm ² /AWG/kcmil	0.2-4

BV

GOST

cULus Recognized

Zubehör

Abteilungstrennplatte

ATP-ST 4 - 3030721



Abschlussdeckel

D-ST 2,5 - 3030417



Durchgangsklemme - PT 2,5 - 3209510

Zubehör

D-ST 2,5-0,8 OG - 3030511



DP PS-5 - 3036725



Schraubwerkzeug

SZF 1-0,6X3,5 - 1204517



Schildchenträger

STP 5-2-ZB - 3037643



GBS-ZB/26X6 - 0809298



Klemmenmarker unbeschriftet

Durchgangsklemme - PT 2,5 - 3209510

Zubehör

GBS 5-25X12 - 0810588



ZB 5 :UNBEDRUCKT - 1050004



UC-TM 5 - 0818108



UCT-TM 5 - 0828734



ZBF 5:UNBEDRUCKT - 0808642



UC-TMF 5 - 0818153



Durchgangsklemme - PT 2,5 - 3209510

Zubehör

UCT-TMF 5 - 0828744



Documentation

PT-IL - 3208090



Brücke

FBS 2-5 - 3030161



FBS 3-5 - 3030174



FBS 4-5 - 3030187



Durchgangsklemme - PT 2,5 - 3209510

Zubehör

FBS 5-5 - 3030190



FBS 10-5 - 3030213



FBS 20-5 - 3030226



FBS 50-5 - 3038930



RB ST (2,5/4)-1,5 - 3038943



Tragschiene

Durchgangsklemme - PT 2,5 - 3209510

Zubehör

NS 35/ 7,5 PERF 2000MM - 0801733



NS 35/ 7,5 UNPERF 2000MM - 0801681



NS 35/ 7,5 WH PERF 2000MM - 1204119



NS 35/ 7,5 WH UNPERF 2000MM - 1204122



NS 35/ 7,5 AL UNPERF 2000MM - 0801704



NS 35/ 7,5 ZN PERF 2000MM - 1206421



Durchgangsklemme - PT 2,5 - 3209510

Zubehör

NS 35/ 7,5 ZN UNPERF 2000MM - 1206434



NS 35/ 7,5 CU UNPERF 2000MM - 0801762



NS 35/ 7,5 CAP - 1206560



NS 35/15 PERF 2000MM - 1201730



NS 35/15 UNPERF 2000MM - 1201714



Durchgangsklemme - PT 2,5 - 3209510

Zubehör

NS 35/15 WH PERF 2000MM - 0806602



NS 35/15 WH UNPERF 2000MM - 1204135



NS 35/15 AL UNPERF 2000MM - 1201756



NS 35/15 ZN PERF 2000MM - 1206599



NS 35/15 ZN UNPERF 2000MM - 1206586



NS 35/15 CU UNPERF 2000MM - 1201895



Durchgangsklemme - PT 2,5 - 3209510

Zubehör

NS 35/15 CAP - 1206573



NS 35/15-2,3 UNPERF 2000MM - 1201798



Klemmenmarker beschriftet

ZB 5 CUS - 0824962



UC-TM 5 CUS - 0824581



UCT-TM 5 CUS - 0829595



Durchgangsklemme - PT 2,5 - 3209510

Zubehör

ZBF 5 CUS - 0825025



UC-TMF 5 CUS - 0824638



UCT-TMF 5 CUS - 0829658



Prüfstecker

MPS-MT - 0201744



PAI-4-FIX-5/6 BU - 3035975



Durchgangsklemme - PT 2,5 - 3209510

Zubehör

PAI-4-FIX-5/6 OG - 3035974



PAI-4-FIX-5/6 YE - 3035977



PAI-4-FIX-5/6 RD - 3035976



PAI-4-FIX-5/6 GN - 3035978



PAI-4-FIX-5/6 BK - 3035980



PAI-4-FIX-5/6 GY - 3035982



Durchgangsklemme - PT 2,5 - 3209510

Zubehör

PAI-4-FIX-5/6 VT - 3035979



PAI-4-FIX-5/6 BN - 3035981



PS-5 - 3030983



PS-5/2,3MM RD - 3038723



Isolierhülse

MPS-IH WH - 0201663



Durchgangsklemme - PT 2,5 - 3209510

Zubehör

MPS-IH RD - 0201676



MPS-IH BU - 0201689



MPS-IH YE - 0201692



MPS-IH GN - 0201702



MPS-IH GY - 0201728



MPS-IH BK - 0201731



Durchgangsklemme - PT 2,5 - 3209510

Zubehör

ISH 2,5/0,2 - 3002843



ISH 2,5/0,5 - 3002856



ISH 2,5/1,0 - 3002869



Planungs- und Markierungssoftware

CLIP-PROJECT ADVANCED - 5146040



CLIP-PROJECT PROFESSIONAL - 5146053



Endhalter

Durchgangsklemme - PT 2,5 - 3209510

Zubehör

CLIPFIX 35 - 3022218



CLIPFIX 35-5 - 3022276



E/NS 35 N - 0800886



Zeichnungen

Schaltplan



© Phoenix Contact 2013 - alle Rechte vorbehalten
<http://www.phoenixcontact.com>