

## Durchgangsklemme - PT 2,5 - 3209510

Bitte beachten Sie, dass die hier angegebenen Daten dem Online-Katalog entnommen sind. Die vollständigen Informationen und Daten entnehmen Sie bitte der Anwenderdokumentation. Es gelten die Allgemeinen Nutzungsbedingungen für Internet-Downloads.  
(<http://phoenixcontact.de/download>)




Durchgangsklemme, Nennspannung: 800 V, Nennstrom: 24 A, Anschlussart: Push-in-Anschluss, Anzahl der Anschlüsse: 2, Polzahl: 1, Querschnitt: 0,14 mm<sup>2</sup> - 4 mm<sup>2</sup>, AWG: 26 - 12, Breite: 5,2 mm, Höhe: 35,3 mm, Farbe: grau, Montageart: NS 35/7,5, NS 35/15

### Ihre Vorteile

- ✓ Die Push-in-Anschlussklemmen zeichnen sich, neben den Systemmerkmalen des CLIPLINE complete-Systems, durch einfaches und werkzeugloses Verdrahten von Leitern mit Aderendhülse oder starren Leitern aus
- ✓ Die kompakte Bauform und der Frontanschluss ermöglichen eine Verdrahtung auf engstem Raum
- ✓ Neben der Prüfmöglichkeit im doppelten Funktionsschacht steht bei allen Klemmen ein zusätzlicher Prüfabgriff zur Verfügung
- ✓ Geprüft für Bahnanwendungen



### Kaufmännische Daten

Verpackungseinheit	50 STK
GTIN	 4 046356 329781
GTIN	4046356329781
Gewicht pro Stück (exklusive Verpackung)	5,800 g
Gewicht pro Stück (inklusive Verpackung)	6,403 g
Zolltarifnummer	85369010
Herkunftsland	Deutschland
Verkaufsschlüssel	A1 - Reihenklemmen

### Technische Daten

#### Allgemein

Polzahl	1
Anzahl der Etagen	1
Anzahl der Anschlüsse	2
Potenziale	1
Nennquerschnitt	2,5 mm <sup>2</sup>
Farbe	grau
Isolierstoff	PA

# Durchgangsklemme - PT 2,5 - 3209510

## Technische Daten

### Allgemein

Brennbarkeitsklasse nach UL 94	V0
Anwendungsbereich	Bahnindustrie
	Maschinenbau
	Anlagenbau
	Prozessindustrie
Bemessungsstoßspannung	8 kV
Verschmutzungsgrad	3
Überspannungskategorie	III
Isolierstoffgruppe	I
Maximale Verlustleistung bei Nennbedingung	0,77 W
Benennung	Etage 1 oben 1 unten 1
Belastungsstrom maximal	28 A (bei 4 mm <sup>2</sup> Leiterquerschnitt starr)
Nennstrom I <sub>N</sub>	24 A (bei 2,5 mm <sup>2</sup> )
Nennspannung U <sub>N</sub>	800 V
Offene Seitenwand	Ja
Prüfspezifikation Berührschutz	DIN EN 50274 (VDE 0660-514):2002-11
Handrückensicherheit	gewährleistet
Fingersicherheit	gewährleistet
Ergebnis Stoßspannungsprüfung	Prüfung bestanden
Stoßspannungsprüfung Sollwert	9,8 kV
Ergebnis Stehwechselfspannungsprüfung	Prüfung bestanden
Stehwechselfspannung Sollwert	2 kV
Ergebnis der Prüfung der mechanischen Festigkeit von Klemmstellen (5maliger Leiteranschluss)	Prüfung bestanden
Ergebnis Biegeprüfung	Prüfung bestanden
Biegeprüfung Rotationsgeschwindigkeit	10 U/min
Biegeprüfung Umdrehungen	135
Biegeprüfung Leiterquerschnitt/Gewicht	0,14 mm <sup>2</sup> / 0,2 kg
	2,5 mm <sup>2</sup> / 0,7 kg
	4 mm <sup>2</sup> / 0,9 kg
Ergebnis Zugprüfung	Prüfung bestanden
Zugprüfung Leiterquerschnitt	0,14 mm <sup>2</sup>
Zugkraft Sollwert	10 N
Zugprüfung Leiterquerschnitt	2,5 mm <sup>2</sup>
Zugkraft Sollwert	50 N
Zugprüfung Leiterquerschnitt	4 mm <sup>2</sup>
Zugkraft Sollwert	60 N
Ergebnis Festsitz auf der Befestigungsauflage	Prüfung bestanden
Festsitz auf Befestigungsauflage	NS 35/7,5
Sollwert	1 N
Ergebnis Spannungsfallprüfung	Prüfung bestanden

# Durchgangsklemme - PT 2,5 - 3209510

## Technische Daten

### Allgemein

Anforderung Spannungsfall	≤ 3,2 mV
Ergebnis Erwärmungsprüfung	Prüfung bestanden
Ergebnis Kurzstromfestigkeit	Prüfung bestanden
Prüfung der Kurzstromfestigkeit Leiterquerschnitt	2,5 mm <sup>2</sup>
Kurzzeitstrom	0,3 kA
Prüfung der Kurzstromfestigkeit Leiterquerschnitt	4 mm <sup>2</sup>
Kurzzeitstrom	0,48 kA
Ergebnis Thermische Prüfung	Prüfung bestanden
Alterungsprüfung für schraubenlose Reihenklempen Temperaturzyklen	192
Nachweis der thermischen Merkmale (Nadelflamme) Einwirkdauer	30 s
Ergebnis Alterungsprüfung	Prüfung bestanden
Ergebnis Prüfung Schwingen, Breitbandrauschen	Prüfung bestanden
Prüfspezifikation Schwingen, Breitbandrauschen	DIN EN 50155 (VDE 0115-200):2008-03
Prüfspektrum	Lebensdauerprüfung Kategorie 2, am Drehgestell angebaut
Prüffrequenz	f <sub>1</sub> = 5 Hz bis f <sub>2</sub> = 250 Hz
ASD-Pegel	6,12 (m/s <sup>2</sup> ) <sup>2</sup> /Hz
Beschleunigung	3,12 g
Prüfdauer je Achse	5 h
Prüfrichtungen	X-, Y- und Z-Achse
Ergebnis Schockprüfung	Prüfung bestanden
Prüfspezifikation Schockprüfung	DIN EN 50155 (VDE 0115-200):2008-03
Schockform	Halbsinus
Beschleunigung	30g
Schockdauer	18 ms
Anzahl der Schocks je Richtung	3
Prüfrichtungen	X-, Y- und Z-Achse (pos. und neg.)
Relativer Isolierstoff Temperatur Index (Elec., UL 746 B)	130 °C
Temperatur Index Isolierstoff (DIN EN 60216-1 (VDE 0304-21))	125 °C
Statischer Isolierstoffeinsatz in Kälte	-60 °C
Brandverhalten für Schienenfahrzeuge (DIN 5510-2)	Prüfung bestanden
Prüfverfahren mit einer Prüf Flamme (DIN EN 60695-11-10)	V0
Sauerstoffindex (DIN EN ISO 4589-2)	>32 %
NF F16-101, NF F10-102 Klasse I	2
NF F16-101, NF F10-102 Klasse F	2
Oberflächen Flammbarkeit NFPA 130 (ASTM E 162)	bestanden
Spezifisch optische Rauchgasdichte NFPA 130 (ASTM E 662)	bestanden
Rauchgastoxizität NFPA 130 (SMP 800C)	bestanden
Wärmeabgabe kalorimetrisch NFPA 130 (ASTM E 1354)	27,5 MJ/kg
Brandschutz für Schienenfahrzeuge (DIN EN 45545-2) R22	HL 1 - HL 3
Brandschutz für Schienenfahrzeuge (DIN EN 45545-2) R23	HL 1 - HL 3

# Durchgangsklemme - PT 2,5 - 3209510

## Technische Daten

### Allgemein

Brandschutz für Schienenfahrzeuge (DIN EN 45545-2) R24	HL 1 - HL 3
Brandschutz für Schienenfahrzeuge (DIN EN 45545-2) R26	HL 1 - HL 3

### Maße

Breite	5,2 mm
Deckelbreite	2,2 mm
Länge	48,5 mm
Höhe	35,3 mm
Höhe NS 35/7,5	36,5 mm
Höhe NS 35/15	44 mm

### Anschlussdaten

Anschluss	1. Etage
Anschlussart	Push-in-Anschluss
Abisolierlänge	8 mm ... 10 mm
Anschluss gemäß Norm	IEC 60947-7-1
Leiterquerschnitt starr min	0,14 mm <sup>2</sup>
Leiterquerschnitt starr max	4 mm <sup>2</sup>
Leiterquerschnitt AWG min	26
Leiterquerschnitt AWG max	12
Leiterquerschnitt flexibel min.	0,14 mm <sup>2</sup>
Leiterquerschnitt flexibel max.	4 mm <sup>2</sup>
Leiterquerschnitt flexibel AWG min	26
Leiterquerschnitt flexibel AWG max	14
Leiterquerschnitt flexibel m. Aderendhülse ohne Kunststoffhülse min	0,14 mm <sup>2</sup>
Leiterquerschnitt flexibel m. Aderendhülse ohne Kunststoffhülse max	2,5 mm <sup>2</sup>
Leiterquerschnitt flexibel m. Aderendhülse m. Kunststoffhülse min	0,14 mm <sup>2</sup>
Leiterquerschnitt flexibel m. Aderendhülse m. Kunststoffhülse max:	2,5 mm <sup>2</sup>
2 Leiter gleichen Querschnitts flexibel m. TWIN-AEH mit Kunststoffhülse max	0,5 mm <sup>2</sup>
Anschluss gemäß Norm	IEC/EN 60079-7
Leiterquerschnitt starr min	0,14 mm <sup>2</sup>
Leiterquerschnitt starr max	4 mm <sup>2</sup>
Leiterquerschnitt AWG min	26
Leiterquerschnitt AWG max	12
Leiterquerschnitt flexibel min.	0,14 mm <sup>2</sup>
Leiterquerschnitt flexibel max.	2,5 mm <sup>2</sup>
Lehrdorn	A3

### Normen und Bestimmungen

Anschluss gemäß Norm	CSA
	IEC 60947-7-1
Brennbarkeitsklasse nach UL 94	V0

# Durchgangsklemme - PT 2,5 - 3209510

## Technische Daten

### Normen und Bestimmungen

Brandschutz für Schienenfahrzeuge (DIN EN 45545-2) R22	HL 1 - HL 3
Brandschutz für Schienenfahrzeuge (DIN EN 45545-2) R23	HL 1 - HL 3
Brandschutz für Schienenfahrzeuge (DIN EN 45545-2) R24	HL 1 - HL 3
Brandschutz für Schienenfahrzeuge (DIN EN 45545-2) R26	HL 1 - HL 3

### Environmental Product Compliance

China RoHS	Zeitraum für bestimmungsgemäße Verwendung: unbegrenzt = EFUP-e
	Keine Gefahrstoffe über den Grenzwerten

## Zeichnungen

Schaltplan



## Klassifikationen

### eCl@ss

eCl@ss 4.0	27141100
eCl@ss 4.1	27141100
eCl@ss 5.0	27141100
eCl@ss 5.1	27141100
eCl@ss 6.0	27141100
eCl@ss 7.0	27141120
eCl@ss 8.0	27141120
eCl@ss 9.0	27141120

### ETIM

ETIM 2.0	EC000897
ETIM 3.0	EC000897
ETIM 4.0	EC000897
ETIM 5.0	EC000897
ETIM 6.0	EC000897
ETIM 7.0	EC000897

### UNSPSC

UNSPSC 6.01	30211811
UNSPSC 7.0901	39121410
UNSPSC 11	39121410
UNSPSC 12.01	39121410

# Durchgangsklemme - PT 2,5 - 3209510

## Klassifikationen

### UNSPSC

UNSPSC 13.2	39121410
-------------	----------

## Approbationen

### Approbationen

#### Approbationen

DNV GL / NK / CSA / BV / LR / NK / ABS / UL Recognized / cUL Recognized / IECCEB Scheme / VDE Zeichengenehmigung / EAC / RS / cULus Recognized

#### Ex Approbationen

EAC Ex / IECEx / ATEX / UL Recognized / cUL Recognized / EAC Ex / cULus Recognized

## Approbationsdetails

DNV GL		<a href="https://approvalfinder.dnvgl.com/">https://approvalfinder.dnvgl.com/</a>	TAE00003JE
--------	--	---	------------

NK		<a href="http://www.classnk.or.jp/hp/en/">http://www.classnk.or.jp/hp/en/</a>	14ME0912
----	--	---	----------

CSA		<a href="http://www.csagroup.org/services-industries/product-listing/">http://www.csagroup.org/services-industries/product-listing/</a>	13631
		B	C
Nennspannung UN		600 V	600 V
Nennstrom IN		20 A	20 A
mm <sup>2</sup> /AWG/kcmil		26-12	26-12

BV		<a href="http://www.veristar.com/portal/veristarinfo/generalinfo/approved/approvedProducts/equipmentAndMaterials">http://www.veristar.com/portal/veristarinfo/generalinfo/approved/approvedProducts/equipmentAndMaterials</a>	25278/B0 BV
----	--	---	-------------

LR		<a href="http://www.lr.org/en">http://www.lr.org/en</a>	14/20056
----	--	---	----------

# Durchgangsklemme - PT 2,5 - 3209510

## Approbationen

NK	<b>ClassNK</b>	<a href="http://www.classnk.or.jp/hp/en/">http://www.classnk.or.jp/hp/en/</a>	14ME0913
----	----------------	---	----------

ABS	<a href="http://www.eagle.org/eagleExternalPortalWEB/">http://www.eagle.org/eagleExternalPortalWEB/</a>	16-HG1591536-PDA
-----	---	------------------

UL Recognized		<a href="http://database.ul.com/cgi-bin/XYV/template/LISEXT/1FRAME/index.htm">http://database.ul.com/cgi-bin/XYV/template/LISEXT/1FRAME/index.htm</a>	FILE E 60425
	B	C	
Nennspannung UN	600 V	600 V	
Nennstrom IN	20 A	20 A	
mm <sup>2</sup> /AWG/kcmil	26-12	26-12	

cUL Recognized		<a href="http://database.ul.com/cgi-bin/XYV/template/LISEXT/1FRAME/index.htm">http://database.ul.com/cgi-bin/XYV/template/LISEXT/1FRAME/index.htm</a>	FILE E 60425
	B	C	
Nennspannung UN	600 V	600 V	
Nennstrom IN	20 A	20 A	
mm <sup>2</sup> /AWG/kcmil	26-12	26-12	

IECEE CB Scheme		<a href="http://www.iecee.org/">http://www.iecee.org/</a>	DE1-61341
Nennspannung UN	800 V		
mm <sup>2</sup> /AWG/kcmil	0.2-2.5		


VDE Zeichengenehmigung		<a href="http://www2.vde.com/de/Institut/Online-Service/VDE-gepruefteProdukte/Seiten/Online-Suche.aspx">http://www2.vde.com/de/Institut/Online-Service/VDE-gepruefteProdukte/Seiten/Online-Suche.aspx</a>	40032222
Nennspannung UN	800 V		
Nennstrom IN	24 A		
mm <sup>2</sup> /AWG/kcmil	0.2-2.5		

EAC		RU C- DE.AI30.B.01102
-----	--	--------------------------

## Durchgangsklemme - PT 2,5 - 3209510

### Approbationen

RS		<a href="http://www.rs-head.spb.ru/en/index.php">http://www.rs-head.spb.ru/en/index.php</a>	17.00013.272
----	---	---	--------------

cULus Recognized	
------------------	---

### Zubehör

#### Zubehör

#### Abschlussdeckel

Abschlussdeckel - D-ST 2,5 - 3030417



Abschlussdeckel, Länge: 48,6 mm, Breite: 2,2 mm, Höhe: 29,1 mm, Farbe: grau

Abschlussdeckel - D-ST 2,5-0,8 OG - 3030511



Abschlussdeckel, Länge: 48,6 mm, Breite: 0,8 mm, Höhe: 29 mm, Farbe: orange

#### Abteilungstrennplatte

Abteilungstrennplatte - ATP-ST 4 - 3030721



Abteilungstrennplatte, Länge: 59,8 mm, Breite: 2 mm, Höhe: 39 mm, Farbe: grau

#### Bauelementestecker



## Durchgangsklemme - PT 2,5 - 3209510

### Zubehör

Bauelementestecker - P-CO 2-5 R47K - 3032447



Bauelementestecker, mit 47 kOhm Widerstand zur Drahtbruch-Überwachung, Rastermaß: 5,2 mm, Länge: 8,9 mm, Breite: 4,1 mm, Höhe: 34,8 mm, Polzahl: 2, Farbe: schwarz

---

### Blindstopfen

Blindstopfen - CEC 2,5 - 3062757



Abdeckung für den Leiterschacht, 10-polig, für Zugfederklemmen (ST) und Reihenklemmen mit Push-in Technology (PT) in der Breite: 5,2 mm

---

### Brücke

Drahtbrücke - FBSW 2-5/250MM - 3030172



Drahtbrücke, Länge: 250 mm, Breite: 5,1 mm, Polzahl: 1, Farbe: rot/schwarz

---

Drahtbrücke - FBSW 2-5/60MM - 3030170



Drahtbrücke, Länge: 60 mm, Breite: 5,1 mm, Polzahl: 1, Farbe: rot/schwarz

---

Drahtbrücke - FBSW 2-5/110MM - 3030171



Drahtbrücke, Länge: 110 mm, Breite: 5,1 mm, Polzahl: 1, Farbe: rot/schwarz

---

### Crimpwerkzeug

## Durchgangsklemme - PT 2,5 - 3209510

### Zubehör

#### Presszange - CRIMPFOX CENTRUS 6S - 1213144



Presszange, für unisolierte und isolierte Aderendhülsen DIN 46228 Teil 1 und 4 von 0,14 mm<sup>2</sup> ... 6 mm<sup>2</sup>, ebenfalls für TWIN Aderendhülsen bis 2 x 4 mm<sup>2</sup>, automatische Querschnittsanpassung, seitliche Einführung, ausgestattet mit Fallschutz

---

#### Presszange - CRIMPFOX CENTRUS 10S - 1213154



Presszange, für unisolierte und isolierte Aderendhülsen DIN 46228 Teil 1 und 4 von 0,14 mm<sup>2</sup> ... 10 mm<sup>2</sup>, ebenfalls für TWIN Aderendhülsen bis 2 x 4 mm<sup>2</sup>, automatische Querschnittsanpassung, seitliche Einführung, ausgestattet mit Fallschutz

---

#### Presszange - CRIMPFOX CENTRUS 6H - 1213146



Presszange, für unisolierte und isolierte Aderendhülsen DIN 46228 Teil 1 und 4 von 0,14 mm<sup>2</sup> ... 6 mm<sup>2</sup>, ebenfalls für TWIN Aderendhülsen bis 2 x 4 mm<sup>2</sup>, automatische Querschnittsanpassung, seitliche Einführung, ausgestattet mit Fallschutz

---

#### Presszange - CRIMPFOX CENTRUS 10H - 1213156



Presszange, für unisolierte und isolierte Aderendhülsen DIN 46228 Teil 1 und 4 von 0,14 mm<sup>2</sup> ... 10 mm<sup>2</sup>, ebenfalls für TWIN Aderendhülsen bis 2 x 4 mm<sup>2</sup>, automatische Querschnittsanpassung, seitliche Einführung, ausgestattet mit Fallschutz

---

#### Presszange - CRIMPFOX 10S - 1212045



Presszange, für Aderendhülsen ohne Isolierkragen nach DIN 46228 Teil 1 und Aderendhülsen mit Isolierkragen nach DIN 46228 Teil 4, 0,14 mm<sup>2</sup> ... 10 mm<sup>2</sup>, Zwangssperre entriegelbar, seitliche Einführung

## Durchgangsklemme - PT 2,5 - 3209510

### Zubehör

#### Presszange - CRIMPFOX 6H - 1212046



Presszange, für Aderendhülsen ohne Isolierkragen nach DIN 46228 Teil 1 und Aderendhülsen mit Isolierkragen nach DIN 46228 Teil 4, 0,14 mm<sup>2</sup> ... 6 mm<sup>2</sup>, Zwangssperre entriegelbar, seitliche Einführung

---

#### Presszange - CRIMPFOX 2,5-M - 1212719



Presszange, für Aderendhülsen ohne Isolierkragen nach DIN 46228 Teil 1 und Aderendhülsen mit Isolierkragen nach DIN 46228 Teil 4, 0,25 mm<sup>2</sup> ... 2,5 mm<sup>2</sup>, seitliche Einführung, Trapez-Crimp

---

#### Presszange - CRIMPFOX 6-M - 1212720



Presszange, für Aderendhülsen ohne Isolierkragen nach DIN 46228 Teil 1 und Aderendhülsen mit Isolierkragen nach DIN 46228 Teil 4, 0,25 mm<sup>2</sup> ... 6,0 mm<sup>2</sup>, seitliche Einführung, Trapez-Crimp

---

#### Presszange - CRIMPFOX 6 - 1212034



Presszange, für Aderendhülsen ohne Isolierkragen nach DIN 46228 Teil 1 und Aderendhülsen mit Isolierkragen nach DIN 46228 Teil 4, 0,25 mm<sup>2</sup> ... 6,0 mm<sup>2</sup>, seitliche Einführung, Trapez-Crimp

---

#### Presszange - CRIMPFOX 6T - 1212037



Presszange, für Aderendhülsen ohne Isolierkragen nach DIN 46228 Teil 1 und Aderendhülsen mit Isolierkragen nach DIN 46228 Teil 4, 0,25 mm<sup>2</sup> ... 6 mm<sup>2</sup>, seitliche Einführung, Trapez-Crimp

## Durchgangsklemme - PT 2,5 - 3209510

### Zubehör

Presszange - CRIMPFOX 6T-F - 1212038



Presszange, für Aderendhülsen ohne Isolierkragen nach DIN 46228 Teil 1 und Aderendhülsen mit Isolierkragen nach DIN 46228 Teil 4, 0,25 mm<sup>2</sup> ... 6 mm<sup>2</sup>, frontale Einführung, Trapez-Crimp

Presszange - CRIMPFOX 6S-F - 1212043



Presszange, für Aderendhülsen ohne Isolierkragen nach DIN 46228 Teil 1 und Aderendhülsen mit Isolierkragen nach DIN 46228 Teil 4, 0,5 mm<sup>2</sup> ... 6 mm<sup>2</sup>, frontale Einführung, Vierkant-Crimp


Presszange - CRIMPFOX-M - 1212072



Grundzange, zur Aufnahme von Gesenken für verschiedenste Kontaktarten

### Dokumentation

Montagematerial - PT-IL - 3208090



Bedienungsaufkleber für die Push-in Technology

### Endhalter

Endhalter - CLIPFIX 35 - 3022218



Schnellmontage-Endhalter, für Tragschiene NS 35/7,5 oder NS 35/15, mit Markierungsmöglichkeit, Breite: 9,5 mm, Farbe: grau

## Durchgangsklemme - PT 2,5 - 3209510

### Zubehör

Endhalter - CLIPFIX 35-5 - 3022276



Schnellmontage-Endhalter, für Tragschiene NS 35/7,5 oder Tragschiene NS 35/15, mit Markierungsmöglichkeit, mit Parkmöglichkeit für FBS...5, FBS...6, KSS 5, KSS 6, Breite: 5,15 mm, Farbe: grau

Endhalter - E/NS 35 N - 0800886



Endhalter, Breite: 9,5 mm, Farbe: grau

### Frontadapter

Frontadapter - VIP-PA-PWR/20XOE/ 1,0M/S7 - 2904724



VIP-Power Cabling, universeller Frontadapter zur Anbindung an alle gängigen 20-poligen SIMATIC S7-300 I/O-Baugruppen, über 20 einzelne Adern im Seilverbund, nicht konfektioniert (Feldanbindung z. B. über 20 Reihenklennen), Kabellänge: 1 m

Frontadapter - VIP-PA-PWR/20XOE/ 2,0M/S7 - 2904725



VIP-Power Cabling, universeller Frontadapter zur Anbindung an alle gängigen 20-poligen SIMATIC S7-300 I/O-Baugruppen, über 20 einzelne Adern im Seilverbund, nicht konfektioniert (Feldanbindung z. B. über 20 Reihenklennen), Kabellänge: 2 m

Frontadapter - VIP-PA-PWR/20XOE/ 3,0M/S7 - 2904726



VIP-Power Cabling, universeller Frontadapter zur Anbindung an alle gängigen 20-poligen SIMATIC S7-300 I/O-Baugruppen, über 20 einzelne Adern im Seilverbund, nicht konfektioniert (Feldanbindung z. B. über 20 Reihenklennen), Kabellänge: 3 m

## Durchgangsklemme - PT 2,5 - 3209510

### Zubehör

#### Frontadapter - VIP-PA-PWR/20XOE/10,0M/S7 - 2904730



VIP-Power Cabling, universeller Frontadapter zur Anbindung an alle gängigen 20-poligen SIMATIC S7-300 I/O-Baugruppen, über 20 einzelne Adern im Seilverbund, nicht konfektioniert (Feldanbindung z. B. über 20 Reihenklennen), Kabellänge: 10 m

---

#### Frontadapter - VIP-PA-PWR/40XOE/ 1,0M/S7 - 2904731



VIP-Power Cabling, universeller Frontadapter zur Anbindung an alle gängigen 40-poligen SIMATIC S7-300 I/O-Baugruppen, über 40 einzelne Adern im Seilverbund, nicht konfektioniert (Feldanbindung z. B. über 40 Reihenklennen), Kabellänge: 1 m

---

#### Frontadapter - VIP-PA-PWR/40XOE/ 2,0M/S7 - 2904732



VIP-Power Cabling, universeller Frontadapter zur Anbindung an alle gängigen 40-poligen SIMATIC S7-300 I/O-Baugruppen, über 40 einzelne Adern im Seilverbund, nicht konfektioniert (Feldanbindung z. B. über 40 Reihenklennen), Kabellänge: 2 m

---

#### Frontadapter - VIP-PA-PWR/40XOE/ 3,0M/S7 - 2904733



VIP-Power Cabling, universeller Frontadapter zur Anbindung an alle gängigen 40-poligen SIMATIC S7-300 I/O-Baugruppen, über 40 einzelne Adern im Seilverbund, nicht konfektioniert (Feldanbindung z. B. über 40 Reihenklennen), Kabellänge: 3 m

---

#### Frontadapter - VIP-PA-PWR/40XOE/10,0M/S7 - 2904737



VIP-Power Cabling, universeller Frontadapter zur Anbindung an alle gängigen 40-poligen SIMATIC S7-300 I/O-Baugruppen, über 40 einzelne Adern im Seilverbund, nicht konfektioniert (Feldanbindung z. B. über 40 Reihenklennen), Kabellänge: 10 m

---

### Isolierhülse

## Durchgangsklemme - PT 2,5 - 3209510

### Zubehör

Isolierhülse - MPS-IH WH - 0201663

Isolierhülse, Farbe: weiß



---

Isolierhülse - MPS-IH RD - 0201676

Isolierhülse, Farbe: rot



---

Isolierhülse - MPS-IH BU - 0201689

Isolierhülse, Farbe: blau



---

Isolierhülse - MPS-IH YE - 0201692

Isolierhülse, Farbe: gelb



---

Isolierhülse - MPS-IH GN - 0201702

Isolierhülse, Farbe: grün



## Durchgangsklemme - PT 2,5 - 3209510

### Zubehör

Isolierhülse - MPS-IH GY - 0201728

Isolierhülse, Farbe: grau



---

Isolierhülse - MPS-IH BK - 0201731

Isolierhülse, Farbe: schwarz



---

Isolierhülse - ISH 2,5/0,2 - 3002843

Isolierhülse, Farbe: weiß



---

Isolierhülse - ISH 2,5/0,5 - 3002856

Isolierhülse, Farbe: grau



---

Isolierhülse - ISH 2,5/1,0 - 3002869

Isolierhülse, Farbe: schwarz



---

Klemmenmarker beschriftet



## Durchgangsklemme - PT 2,5 - 3209510

### Zubehör

#### Zackband - ZB 5 CUS - 0824962



Zackband, bestellbar: streifenweise, weiß, beschriftet nach Kundenangaben, Montageart: verrasten in hoher Schildchennut, für Klemmenbreite: 5,2 mm, Schriftfeldgröße: 5,15 x 10,5 mm, Anzahl der Einzelschilder: 10

---

#### Zackband - ZB 5,LGS:FORTL.ZAHLEN - 1050017



Zackband, Streifen, weiß, beschriftet, längs bedruckt: fortlaufende Zahlen 1 ... 10, 11 ... 20 usw. bis 491 ... 500, Montageart: verrasten in hoher Schildchennut, für Klemmenbreite: 5,2 mm, Schriftfeldgröße: 5,15 x 10,5 mm, Anzahl der Einzelschilder: 10

---

#### Zackband - ZB 5,QR:FORTL.ZAHLEN - 1050020



Zackband, weiß, quer bedruckt: fortlaufende Zahlen 1 ... 10, 11 ... 20 usw. bis 491 ... 500, Montageart: verrasten in hoher Schildchennut, für Klemmenbreite: 5,2 mm, Schriftfeldgröße: 5,15 x 10,5 mm

---

#### Zackband - ZB 5,LGS:GLEICHE ZAHLEN - 1050033



Zackband, Streifen, weiß, beschriftet, beschriftbar mit: CMS-P1-PLOTTER, längs bedruckt: gleiche Zahlen 1 oder 2 usw. bis 100, Montageart: verrasten in hoher Schildchennut, für Klemmenbreite: 5,2 mm, Schriftfeldgröße: 5,15 x 10,5 mm, Anzahl der Einzelschilder: 10

---

#### Zackband - ZB 5,LGS:L1-N,PE - 1050415



Zackband, Streifen, weiß, beschriftet, längs: L1, L2, L3, N, PE, L1, L2, L3, N, PE, Montageart: verrasten in hoher Schildchennut, für Klemmenbreite: 5,2 mm, Schriftfeldgröße: 5,15 x 10,5 mm, Anzahl der Einzelschilder: 10

## Durchgangsklemme - PT 2,5 - 3209510

### Zubehör

#### Marker für Klemmen - UC-TM 5 CUS - 0824581



Marker für Klemmen, bestellbar: mattenweise, weiß, beschriftet nach Kundenangaben, Montageart: verrasten in hoher Schildchennut, für Klemmenbreite: 5,2 mm, Schriftfeldgröße: 10,5 x 4,6 mm, Anzahl der Einzelschilder: 96

---

#### Marker für Klemmen - UCT-TM 5 CUS - 0829595



Marker für Klemmen, bestellbar: mattenweise, weiß, beschriftet nach Kundenangaben, Montageart: verrasten in hoher Schildchennut, für Klemmenbreite: 5,2 mm, Schriftfeldgröße: 4,6 x 10,5 mm, Anzahl der Einzelschilder: 72

---

#### Zackband flach - ZBF 5 CUS - 0825025



Zackband flach, bestellbar: streifenweise, weiß, beschriftet nach Kundenangaben, Montageart: verrasten in flacher Schildchennut, für Klemmenbreite: 5 mm, Schriftfeldgröße: 5,15 x 5,15 mm, Anzahl der Einzelschilder: 10

---

#### Zackband flach - ZBF 5,LGS:FORTL.ZAHLEN - 0808671



Zackband flach, Streifen, weiß, beschriftet, längs bedruckt: fortlaufende Zahlen 1 ... 10, 11 ... 20 usw. bis 491 ... 500, Montageart: verrasten in flacher Schildchennut, für Klemmenbreite: 5 mm, Schriftfeldgröße: 5,15 x 5,15 mm, Anzahl der Einzelschilder: 10

---

#### Zackband flach - ZBF 5,QR:FORTL.ZAHLEN - 0808697



Zackband flach, Streifen, weiß, beschriftet, quer bedruckt: fortlaufende Zahlen 1 ... 10, 11 ... 20 usw. bis 91 ... 100, Montageart: verrasten in flacher Schildchennut, für Klemmenbreite: 5 mm, Schriftfeldgröße: 5,15 x 5,15 mm, Anzahl der Einzelschilder: 10

## Durchgangsklemme - PT 2,5 - 3209510

### Zubehör

#### Zackband flach - ZBF 5,LGS:GERADE ZAHLEN - 0810821



Zackband flach, Streifen, weiß, beschriftet, längs bedruckt: fortlaufende Zahlen 2 ... 20, 22 ... 40, usw. bis 82 ... 100, Montageart: verrasten in flacher Schildchennut, für Klemmenbreite: 5 mm, Schriftfeldgröße: 5,15 x 5,15 mm, Anzahl der Einzelschilder: 10

#### Zackband flach - ZBF 5,LGS:UNGERADE ZAHLEN - 0810863



Zackband flach, Streifen, weiß, beschriftet, längs bedruckt: ungerade Zahlen 1-19, 21-39 usw. bis 81-99, Montageart: verrasten in flacher Schildchennut, für Klemmenbreite: 5 mm, Schriftfeldgröße: 5,15 x 5,15 mm, Anzahl der Einzelschilder: 10

#### Marker für Klemmen - UC-TMF 5 CUS - 0824638



Marker für Klemmen, bestellbar: mattenweise, weiß, beschriftet nach Kundenangaben, Montageart: verrasten in flacher Schildchennut, für Klemmenbreite: 5,2 mm, Schriftfeldgröße: 4,6 x 5,1 mm, Anzahl der Einzelschilder: 96

#### Marker für Klemmen - UCT-TMF 5 CUS - 0829658



Marker für Klemmen, bestellbar: mattenweise, weiß, beschriftet nach Kundenangaben, Montageart: verrasten in flacher Schildchennut, für Klemmenbreite: 5,2 mm, Schriftfeldgröße: 4,4 x 4,7 mm, Anzahl der Einzelschilder: 72

#### Klemmenmarker unbeschriftet

#### Gruppenbezeichnungsschild für Klemmmarkierung - GBS 5-25X12 - 0810588



Gruppenbezeichnungsschild, einrastbar in Klemmenmitte für Schraub-, Zugfeder- und Schnellanschlussklemmen, beschriftbar mit einem Etikett 25 x 12 mm, oder manuell mit dem B-STIFT, im Fußteil mit ZB 5

## Durchgangsklemme - PT 2,5 - 3209510

### Zubehör

#### Zackband - ZB 5 :UNBEDRUCKT - 1050004



Zackband, Streifen, weiß, unbeschriftet, beschriftbar mit: PLOTMARK, CMS-P1-PLOTTER, Montageart: verrasten in hoher Schildchennut, für Klemmenbreite: 5,2 mm, Schriftfeldgröße: 5,1 x 10,5 mm, Anzahl der Einzelschilder: 10

#### Marker für Klemmen - UC-TM 5 - 0818108



Marker für Klemmen, Matte, weiß, unbeschriftet, beschriftbar mit: BLUEMARK ID COLOR, BLUEMARK ID, BLUEMARK CLED, PLOTMARK, CMS-P1-PLOTTER, Montageart: verrasten in hoher Schildchennut, für Klemmenbreite: 5,2 mm, Schriftfeldgröße: 10,5 x 4,6 mm, Anzahl der Einzelschilder: 96

#### Marker für Klemmen - UCT-TM 5 - 0828734



Marker für Klemmen, Matte, weiß, unbeschriftet, beschriftbar mit: TOPMARK NEO, TOPMARK LASER, BLUEMARK ID COLOR, BLUEMARK ID, BLUEMARK CLED, THERMOMARK PRIME, THERMOMARK CARD 2.0, THERMOMARK CARD, Montageart: verrasten in hoher Schildchennut, für Klemmenbreite: 5,2 mm, Schriftfeldgröße: 4,6 x 10,5 mm, Anzahl der Einzelschilder: 72

#### Zackband flach - ZBF 5:UNBEDRUCKT - 0808642



Zackband flach, Streifen, weiß, unbeschriftet, beschriftbar mit: PLOTMARK, CMS-P1-PLOTTER, Montageart: verrasten in flacher Schildchennut, für Klemmenbreite: 5 mm, Schriftfeldgröße: 5,1 x 5,2 mm, Anzahl der Einzelschilder: 10

#### Marker für Klemmen - UC-TMF 5 - 0818153



Marker für Klemmen, Matte, weiß, unbeschriftet, beschriftbar mit: BLUEMARK ID COLOR, BLUEMARK ID, BLUEMARK CLED, PLOTMARK, CMS-P1-PLOTTER, Montageart: verrasten in flacher Schildchennut, für Klemmenbreite: 5,2 mm, Schriftfeldgröße: 4,6 x 5,1 mm, Anzahl der Einzelschilder: 96

## Durchgangsklemme - PT 2,5 - 3209510

### Zubehör

#### Marker für Klemmen - UCT-TMF 5 - 0828744



Marker für Klemmen, Matte, weiß, unbeschriftet, beschriftbar mit: TOPMARK NEO, TOPMARK LASER, BLUEMARK ID COLOR, BLUEMARK ID, BLUEMARK CLED, THERMOMARK PRIME, THERMOMARK CARD 2.0, THERMOMARK CARD, Montageart: verrasten in flacher Schildchennut, für Klemmenbreite: 5,2 mm, Schriftfeldgröße: 4,4 x 4,7 mm, Anzahl der Einzelschilder: 72

---

### Planungs- und Markierungssoftware

#### Software - CLIP-PROJECT ADVANCED - 5146040



Mehrsprachige Software zur komfortablen Projektierung der Produkte von Phoenix Contact auf Normtragschienen.

---

#### Software - CLIP-PROJECT PROFESSIONAL - 5146053



Mehrsprachige Software zur Klemmenleistenprojektierung. Ein Marking-Modul erlaubt die professionelle Beschriftung vom Markern und Labeln zur Kennzeichnung von Klemmen, Leitern und Kabeln sowie Geräten.

---

### Prüfstecker

#### Prüfstecker - MPS-MT - 0201744



Prüfstecker, mit Lötanschluss bis 1 mm<sup>2</sup> Leiterquerschnitt, Farbe: grau

---

#### Prüfstecker - PS-5 - 3030983



Prüfstecker, Farbe: rot

## Durchgangsklemme - PT 2,5 - 3209510

### Zubehör

Prüfstecker - PS-5/2,3MM RD - 3038723



Prüfstecker, Farbe: rot

---

### Prüfsteckerbuchse

Prüfadapter - PAI-4-FIX-5/6 BU - 3035975



4-mm-Prüfadapter, für Klemmen in 5,2 mm und 6,2 mm Teilung

---

Prüfadapter - PAI-4-FIX-5/6 OG - 3035974



4-mm-Prüfadapter, für Klemmen in 5,2 mm und 6,2 mm Teilung

---

Prüfadapter - PAI-4-FIX-5/6 YE - 3035977



4-mm-Prüfadapter, für Klemmen in 5,2 mm und 6,2 mm Teilung

---

Prüfadapter - PAI-4-FIX-5/6 RD - 3035976



4-mm-Prüfadapter, für Klemmen in 5,2 mm und 6,2 mm Teilung

---

## Durchgangsklemme - PT 2,5 - 3209510

### Zubehör

Prüfadapter - PAI-4-FIX-5/6 GN - 3035978



4-mm-Prüfadapter, für Klemmen in 5,2 mm und 6,2 mm Teilung

---

Prüfadapter - PAI-4-FIX-5/6 BK - 3035980



4-mm-Prüfadapter, für Klemmen in 5,2 mm und 6,2 mm Teilung

---

Prüfadapter - PAI-4-FIX-5/6 GY - 3035982



4-mm-Prüfadapter, für Klemmen in 5,2 mm und 6,2 mm Teilung

---

Prüfadapter - PAI-4-FIX-5/6 VT - 3035979



4-mm-Prüfadapter, für Klemmen in 5,2 mm und 6,2 mm Teilung

---

Prüfadapter - PAI-4-FIX-5/6 BN - 3035981



4-mm-Prüfadapter, für Klemmen in 5,2 mm und 6,2 mm Teilung

---

## Durchgangsklemme - PT 2,5 - 3209510

### Zubehör

Prüfadapter - PAI-4-FIX-5/6 WH - 3035983



4-mm-Prüfadapter, für Klemmen in 5,2 mm und 6,2 mm Teilung

---

### Reduzierbrücke

Reduzierbrücke - RB ST (2,5/4)-1,5/S - 3214356



Reduzierbrücke, Rastermaß: 6,7 mm, Länge: 22,7 mm, Breite: 10,4 mm, Polzahl: 2, Farbe: rot

---

### Schildcentrager

Schildcentrager - STP 5-2-ZB - 3037643



Doppelschildcentrager, einrastbar in Zugfederklemmen ST 2,5..., beschriftbar mit ZB 5 oder ZBF 5

---

Gruppenbezeichnungsschild für Klemmmarkierung - GBS-ZB/26X6 - 0809298



Gruppenbezeichnungsschild, einrastbar in Klemmenmitte für Schraub-, Zugfeder- und Schnellanschlussklemmen, beschriftbar mit Einsteckstreifen ESL 26 x 6 mm oder EST 25 x 6 mm, im Fußteil mit Zackband, Länge: 29 mm

---

### Schraubwerkzeug

Schraubendreher - SZF 1-0,6X3,5 - 1204517



Betätigungswerkzeug, für ST-Klemmen, auch als Schlitz-Schraubendreher geeignet, Größe: 0,6 x 3,5 x 100 mm, 2-Komponentengriff, mit Abrollschutz



## Durchgangsklemme - PT 2,5 - 3209510

### Zubehör

Schraubendreher - ST-BW - 1207608



Betätigungswerkzeug, für alle 2,5 mm<sup>2</sup> - 4,0 mm<sup>2</sup> Zugfedern

---

### Steckbrücke

Steckbrücke - FBS 2-5 - 3030161



Steckbrücke, Rastermaß: 5,2 mm, Länge: 22,7 mm, Breite: 9 mm, Polzahl: 2, Farbe: rot

---

Steckbrücke - FBS 3-5 - 3030174



Steckbrücke, Rastermaß: 5,2 mm, Länge: 22,7 mm, Breite: 14,2 mm, Polzahl: 3, Farbe: rot

---

Steckbrücke - FBS 4-5 - 3030187



Steckbrücke, Rastermaß: 5,2 mm, Länge: 22,7 mm, Breite: 19,4 mm, Polzahl: 4, Farbe: rot

---

Steckbrücke - FBS 5-5 - 3030190



Steckbrücke, Rastermaß: 5,2 mm, Länge: 22,7 mm, Breite: 24,6 mm, Polzahl: 5, Farbe: rot

## Durchgangsklemme - PT 2,5 - 3209510

### Zubehör

Steckbrücke - FBS 10-5 - 3030213



Steckbrücke, Rastermaß: 5,2 mm, Länge: 22,7 mm, Breite: 50,6 mm, Polzahl: 10, Farbe: rot

---

Steckbrücke - FBS 20-5 - 3030226



Steckbrücke, Rastermaß: 5,2 mm, Polzahl: 20, Farbe: rot

---

Steckbrücke - FBS 50-5 - 3038930



Steckbrücke, Rastermaß: 5,2 mm, Polzahl: 50, Farbe: rot

---

Steckbrücke - FBSR 2-5 - 3033702



Steckbrücke, Rastermaß: 5,2 mm, Polzahl: 2, Farbe: rot

---

Steckbrücke - FBSR 3-5 - 3001591



Steckbrücke, Rastermaß: 5,2 mm, Polzahl: 3, Farbe: rot

---

## Durchgangsklemme - PT 2,5 - 3209510

### Zubehör

Steckbrücke - FBSR 4-5 - 3001592



Steckbrücke, Rastermaß: 5,2 mm, Polzahl: 4, Farbe: rot

---

Steckbrücke - FBSR 5-5 - 3001593



Steckbrücke, Rastermaß: 5,2 mm, Polzahl: 5, Farbe: rot

---

Steckbrücke - FBSR 10-5 - 3033710



Steckbrücke, Rastermaß: 5,2 mm, Polzahl: 10, Farbe: rot

---

Steckbrücke - FBS 2-5 BU - 3036877



Steckbrücke, Rastermaß: 5,2 mm, Polzahl: 2, Farbe: blau

---

Steckbrücke - FBS 3-5 BU - 3036880



Steckbrücke, Rastermaß: 5,2 mm, Polzahl: 3, Farbe: blau

---

## Durchgangsklemme - PT 2,5 - 3209510

### Zubehör

Steckbrücke - FBS 4-5 BU - 3036893



Steckbrücke, Rastermaß: 5,2 mm, Polzahl: 4, Farbe: blau

---

Steckbrücke - FBS 5-5 BU - 3036903



Steckbrücke, Rastermaß: 5,2 mm, Polzahl: 5, Farbe: blau

---

Steckbrücke - FBS 10-5 BU - 3036916



Steckbrücke, Rastermaß: 5,2 mm, Polzahl: 10, Farbe: blau

---

Steckbrücke - FBS 20-5 BU - 3036929



Steckbrücke, Rastermaß: 5,2 mm, Polzahl: 20, Farbe: blau

---

Steckbrücke - FBS 50-5 BU - 3032114



Steckbrücke, Rastermaß: 5,2 mm, Polzahl: 50, Farbe: blau

---

### Tragschiene

## Durchgangsklemme - PT 2,5 - 3209510

### Zubehör

Tragschiene gelocht - NS 35/ 7,5 PERF 2000MM - 0801733



Tragschiene gelocht, Standardprofil, Breite: 35 mm, Höhe: 7,5 mm, nach EN 60715, Material: Stahl, verzinkt, dickschichtpassiviert, Länge: 2000 mm, Farbe: silber

---

Tragschiene ungelocht - NS 35/ 7,5 UNPERF 2000MM - 0801681



Tragschiene ungelocht, Standardprofil, Breite: 35 mm, Höhe: 7,5 mm, nach EN 60715, Material: Stahl, verzinkt, dickschichtpassiviert, Länge: 2000 mm, Farbe: silberfarben

---

Tragschiene gelocht - NS 35/ 7,5 WH PERF 2000MM - 1204119



Tragschiene gelocht, Standardprofil, Breite: 35 mm, Höhe: 7,5 mm, nach EN 60715, Material: Stahl, verzinkt, weißpassiviert, Länge: 2000 mm, Farbe: silberfarben

---

Tragschiene ungelocht - NS 35/ 7,5 WH UNPERF 2000MM - 1204122



Tragschiene ungelocht, Standardprofil, Breite: 35 mm, Höhe: 7,5 mm, nach EN 60715, Material: Stahl, verzinkt, weißpassiviert, Länge: 2000 mm, Farbe: silberfarben

---

Tragschiene ungelocht - NS 35/ 7,5 AL UNPERF 2000MM - 0801704



Tragschiene ungelocht, Standardprofil, Breite: 35 mm, Höhe: 7,5 mm, nach EN 60715, Material: Aluminium, unbeschichtet, Länge: 2000 mm, Farbe: silberfarben

---

## Durchgangsklemme - PT 2,5 - 3209510

### Zubehör

Tragschiene gelocht - NS 35/ 7,5 ZN PERF 2000MM - 1206421



Tragschiene gelocht, Standardprofil, Breite: 35 mm, Höhe: 7,5 mm, nach EN 60715, Material: Stahl, verzinkt, Länge: 2000 mm, Farbe: silberfarben

Tragschiene ungelocht - NS 35/ 7,5 ZN UNPERF 2000MM - 1206434



Tragschiene ungelocht, Standardprofil, Breite: 35 mm, Höhe: 7,5 mm, nach EN 60715, Material: Stahl, verzinkt, Länge: 2000 mm, Farbe: silberfarben

Tragschiene ungelocht - NS 35/ 7,5 CU UNPERF 2000MM - 0801762



Tragschiene ungelocht, Standardprofil, Breite: 35 mm, Höhe: 7,5 mm, nach EN 60715, Material: Kupfer, unbeschichtet, Länge: 2000 mm, Farbe: kupferfarben

Endkappe - NS 35/ 7,5 CAP - 1206560



Tragschienenabschlussstück, für Tragschiene NS 35/7,5

Tragschiene gelocht - NS 35/15 PERF 2000MM - 1201730



Tragschiene gelocht, Standardprofil, Breite: 35 mm, Höhe: 15 mm, ähnlich EN 60715, Material: Stahl, verzinkt, dickschichtpassiviert, Länge: 2000 mm, Farbe: silberfarben

## Durchgangsklemme - PT 2,5 - 3209510

### Zubehör

Tragschiene ungelocht - NS 35/15 UNPERF 2000MM - 1201714



Tragschiene ungelocht, Standardprofil, Breite: 35 mm, Höhe: 15 mm, ähnlich EN 60715, Material: Stahl, verzinkt, dickschichtpassiviert, Länge: 2000 mm, Farbe: silberfarben

Tragschiene gelocht - NS 35/15 WH PERF 2000MM - 0806602



Tragschiene gelocht, Standardprofil, Breite: 35 mm, Höhe: 15 mm, ähnlich EN 60715, Material: Stahl, verzinkt, weißpassiviert, Länge: 2000 mm, Farbe: silberfarben

Tragschiene ungelocht - NS 35/15 WH UNPERF 2000MM - 1204135



Tragschiene ungelocht, Standardprofil, Breite: 35 mm, Höhe: 15 mm, ähnlich EN 60715, Material: Stahl, verzinkt, weißpassiviert, Länge: 2000 mm, Farbe: silberfarben

Tragschiene ungelocht - NS 35/15 AL UNPERF 2000MM - 1201756



Tragschiene ungelocht, Standardprofil, Breite: 35 mm, Höhe: 15 mm, ähnlich EN 60715, Material: Aluminium, unbeschichtet, Länge: 2000 mm, Farbe: silberfarben

Tragschiene gelocht - NS 35/15 ZN PERF 2000MM - 1206599



Tragschiene gelocht, Standardprofil, Breite: 35 mm, Höhe: 15 mm, ähnlich EN 60715, Material: Stahl, verzinkt, Länge: 2000 mm, Farbe: silberfarben

## Durchgangsklemme - PT 2,5 - 3209510

### Zubehör

Tragschiene ungelocht - NS 35/15 ZN UNPERF 2000MM - 1206586



Tragschiene ungelocht, Standardprofil, Breite: 35 mm, Höhe: 15 mm, ähnlich EN 60715, Material: Stahl, verzinkt, Länge: 2000 mm, Farbe: silberfarben

Tragschiene ungelocht - NS 35/15 CU UNPERF 2000MM - 1201895



Tragschiene ungelocht, Standardprofil, Breite: 35 mm, Höhe: 15 mm, ähnlich EN 60715, Material: Kupfer, unbeschichtet, Länge: 2000 mm, Farbe: kupferfarben

Endkappe - NS 35/15 CAP - 1206573



Tragschienenabschlussstück, für Tragschiene NS 35/15

Tragschiene ungelocht - NS 35/15-2,3 UNPERF 2000MM - 1201798



Tragschiene ungelocht, Standardprofil 2,3 mm, Breite: 35 mm, Höhe: 15 mm, nach EN 60715, Material: Stahl, verzinkt, dickschichtpassiviert, Länge: 2000 mm, Farbe: silberfarben

### Trennplatte

Distanzplatte - DP PS-5 - 3036725



Distanzplatte, Länge: 22,4 mm, Breite: 5,2 mm, Höhe: 29 mm, Polzahl: 1, Farbe: rot

### Warnschild bedruckt



## Durchgangsklemme - PT 2,5 - 3209510

### Zubehör

Warnschild - WS PT 2,5 - 1029026



Warnschild, gelb/schwarz, beschriftet: Blitzpfeil, Montageart: stecken, für Klemmenbreite: 5,2 mm

---

Warnschild - WS-DIO PT 2,5 - 1029037



Warnschild, gelb/schwarz, beschriftet: Diode, Montageart: stecken, für Klemmenbreite: 5,2 mm

---

---

Phoenix Contact 2019 © - all rights reserved  
<http://www.phoenixcontact.com>