
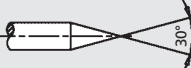
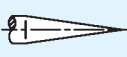












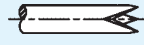
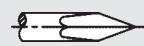


## Lieferbare Tastkopfformen

Tastkopfformen	Durchmesser • Oberfläche
A 	1,50 • Au/Rh/Ni
B 	1,00 • Au/Rh/Ni
BST 	0,62 • Au/Ni
C 	1,50 • Au/Ni    2,00 • Au 3,00 • Au
C1 	2,3/3,2 • Au
C2S 	2,40 • Au (HTK)
D 	1,00 • Au    1,50 • Au/Ni
D1 	0,64 • Au
E 	1,50 • Au/Ni
G 	1,30 • Au/Rh/Ni    1,50 • Au/Ni
H 	1,50 • Au/Rh/Ni
K/KL4 	1,50 • Au
M 	1,50 • Au
M1 	1,40 • Au/Ni
Q/QL4 	1,30 • Au/Rh/Ni    (nur Q) 1,50 • Au/Ni

Q5 	1,00 • Au/Ni
V/VL4 	1,00 • Au/Ni

## Serie 1025

### Mechanische Daten

Rastermaß	<b>2,54 mm/100 mil</b>
Maximaler Hub	<b>6,30 mm</b>
Arbeitshub	<b>5,00 mm</b>
Federvorspannung	<b>0,50/0,50/0,50/0,50 N</b> nur BST: <b>0,40/0,40/0,40 N</b>
Federkraft bei Arbeitshub (± 20%)	<b>1,10/1,50/2,25/3,00 N</b> nur BST: <b>1,50/2,25/3,00 N</b>

### Elektrische Werte

Max. Strombelastung	<b>3,0 A</b>
Typ. Durchgangswiderstand	<b>≤ 25 mOhm</b>

### Werkstoffe

Gehäuse	<b>Bronze, vergoldet</b>
Feder	<b>Federstahl, vergoldet</b>
Kolben	<b>Stahl</b>
Hülse	<b>Bronze, vergoldet</b>

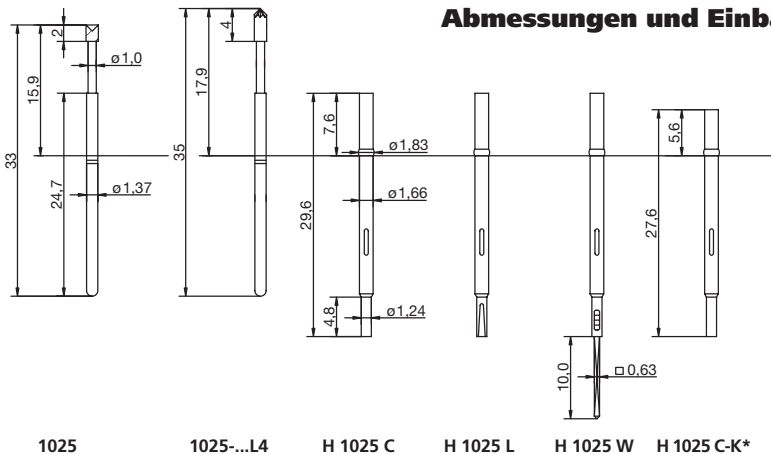
### empf. Bohrer – Durchmesser

HP 2361.1 (Trolitax)	<b>1,65 mm</b>
mit eingedrücktem Pressring	<b>1,75 mm</b>
HGW 2372 (Hartglasgewebe)	<b>1,67 mm</b>
mit eingedrücktem Pressring	<b>1,76 mm</b>

## Bestellbeispiel:

**1025 - D - 1,5 N - Au - 1,5**  
 Serie    Kopfform    Kontaktdruck    Veredelung    Kopf-ø (mm)

## Abmessungen und Einbaumaße



\* Verkürzte Variante zum einfachen Auswechseln beschädigter Kontaktstifte.

Lieferbar auch als:  
 H 1025 L-K  
 H 1025 W-K