
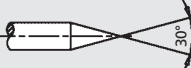
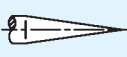












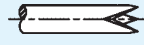
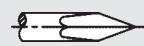


Lieferbare Tastkopfformen

Tastkopfformen	Durchmesser • Oberfläche
A 	1,50 • Au/Rh/Ni
B 	1,00 • Au/Rh/Ni
BST 	0,62 • Au/Ni
C 	1,50 • Au/Ni 2,00 • Au 3,00 • Au
C1 	2,3/3,2 • Au
C2S 	2,40 • Au (HTK)
D 	1,00 • Au 1,50 • Au/Ni
D1 	0,64 • Au
E 	1,50 • Au/Ni
G 	1,30 • Au/Rh/Ni 1,50 • Au/Ni
H 	1,50 • Au/Rh/Ni
K/KL4 	1,50 • Au
M 	1,50 • Au
M1 	1,40 • Au/Ni
Q/QL4 	1,30 • Au/Rh/Ni (nur Q) 1,50 • Au/Ni

Q5 	1,00 • Au/Ni
V/VL4 	1,00 • Au/Ni

Serie 1025

Mechanische Daten

Rastermaß	2,54 mm/100 mil
Maximaler Hub	6,30 mm
Arbeitshub	5,00 mm
Federvorspannung	0,50/0,50/0,50/0,50 N nur BST: 0,40/0,40/0,40 N
Federkraft bei Arbeitshub (± 20%)	1,10/1,50/2,25/3,00 N nur BST: 1,50/2,25/3,00 N

Elektrische Werte

Max. Strombelastung	3,0 A
Typ. Durchgangswiderstand	≤ 25 mOhm

Werkstoffe

Gehäuse	Bronze, vergoldet
Feder	Federstahl, vergoldet
Kolben	Stahl
Hülse	Bronze, vergoldet

empf. Bohrer – Durchmesser

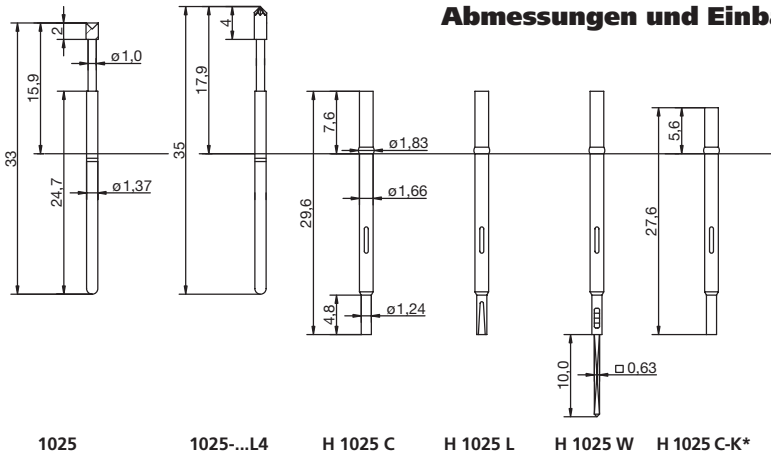
HP 2361.1 (Trolitax)	1,65 mm
mit eingedrücktem Pressring	1,75 mm
HGW 2372 (Hartglasgewebe)	1,67 mm
mit eingedrücktem Pressring	1,76 mm

Bestellbeispiel:

1025 - D - 1,5 N - Au - 1,5

Serie Kopfform Kontaktdruck Veredelung Kopf-ø (mm)

Abmessungen und Einbaumaße



* Verkürzte Variante zum einfachen Auswechseln beschädigter Kontaktstifte.

Lieferbar auch als:
H 1025 L-K
H 1025 W-K