


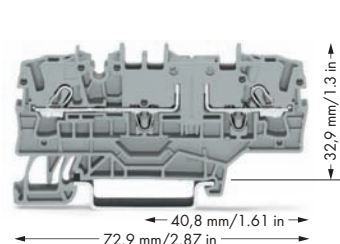
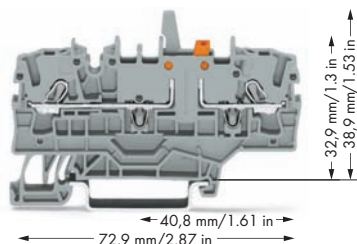
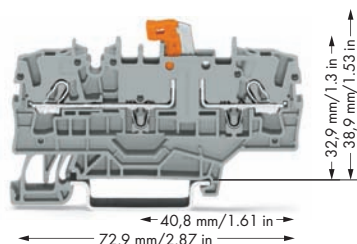


Trenn- und Messklemmen ohne und mit mechanischer Verriegelung, Durchgangsklemmen und zusätzlicher Brückung 2,5 (4) mm², Serie 2002













0,25 - 2,5 (4) mm ² ① AWG 22 - 12 400 V/6 kV/3 ② I _N 16 A Klemmenbreite 5,2 mm / 0.205 in  10 - 12 mm / 0.43 in ③	0,25 - 2,5 (4) mm ² ① AWG 22 - 12 400 V/6 kV/3 ② I _N 16 A Klemmenbreite 5,2 mm / 0.205 in  10 - 12 mm / 0.43 in ③	0,25 - 2,5 (4) mm ² ① AWG 22 - 12 400 V/6 kV/3 ② I _N 16 A Klemmenbreite 5,2 mm / 0.205 in  10 - 12 mm / 0.43 in ③
--	--	--



Bestellnr.	VPE	Bestellnr.	VPE	Bestellnr.	VPE
2-Leiter-Trenn- und Messklemme, mit Prüfmöglichkeit, Trennmesserhalter orange, mit zusätzlicher Brückung		2-Leiter-Trenn- und Messklemme mit mechanischer Verriegelung, mit Prüfmöglichkeit, Trennmesserhalter orange, mit zusätzlicher Brückung		2-Leiter-Durchgangsklemme, mit Prüfmöglichkeit, mit zusätzlicher Brückung, konturengleich zu 2-Leiter-Trennklemme	
● grau	2002-1971 50	● grau	2002-1971/401-000 50	● grau	2002-1901 50
● blau	2002-1974 50	● orange	2002-1972/401-000 50	● blau	2002-1904 50
● orange	2002-1972 50	● blau	2002-1974/401-000 50	● orange	2002-1902 50
				2-Leiter-Schutzleiterklemme	
				● grün-gelb 2002-1907 50	
				Weitere Klemmen gleicher Bauform	
				Basis 2002-1961 Seite 126	
				Sicherung 2002-1981 Seite 104	

Zubehör, Serie 2002

passendes Beschriftungssystem WMB/Beschriftungsstreifen/WMB Inline
(siehe Kapitel 13)

Abschluss- und Zwischenplatte, 1 mm dick  orange 2002-1992 100 (4x25)  grau 2002-1991 100 (4x25)	Kammbrücker, isoliert, I _N 25 A, lichtgrau 1 - 3 2002-433 200 (8x25) 1 - 4 2002-434 200 (8x25) 1 - 5 2002-435 100 (4x25) 1 - 6 2002-436 100 (4x25) 1 - 7 2002-437 100 (4x25) 1 - 8 2002-438 100 (4x25) 1 - 9 2002-439 100 (4x25) 1 - 10 2002-440 100 (4x25)	Warnabdeckung, mit schwarzem Blitzpfeil, für 5 Klemmen  gelb 2002-115 100 (4x25)
Isolierungsstopp, 5 Stück / Strang, 0,25 - 0,5 mm ²  lichtgrau 2002-171 200 (8x25)		Prüfadapter, für Prüfstecker Ø 4 mm  grau 2009-174 100 (4x25)
Isolierungsstopp, 5 Stück / Strang, 0,75 - 1 mm ²  dunkelgrau 2002-172 200 (8x25)		Prüfabgriff, für max. 2,5 mm ²  grau 2009-182 100 (4x25)
Kammbrücker, isoliert, I _N 25 A, lichtgrau 2-fach 2002-402 200 (8x25) 3-fach 2002-403 200 (8x25) 4-fach 2002-404 200 (8x25) 5-fach 2002-405 100 (4x25) 6-fach 2002-406 100 (4x25) 7-fach 2002-407 100 (4x25) 8-fach 2002-408 100 (4x25) 9-fach 2002-409 100 (4x25) 10-fach 2002-410 100 (4x25)	Schachtelbrücker, isoliert, I _N 25 A, lichtgrau 2-fach 2002-472 100 (4x25) 3-fach 2002-473 100 (4x25) 4-fach 2002-474 100 (4x25) 5-fach 2002-475 50 (2x25) 6-fach 2002-476 50 (2x25) 7-fach 2002-477 50 (2x25) 8-fach 2002-478 50 (2x25) 9-fach 2002-479 50 (2x25) 10-fach 2002-480 50 (2x25) 11-fach 2002-481 50 (2x25) 12-fach 2002-482 50 (2x25)	Modularer TOPJOB®S-Steckverbinder, anreihbar, für Brückerschlitze  grau 2002-511 100 (4x25)
Steckbarer Leitungsbrücker, isoliert, I _N 16 A, Leitungsquerschnitt 1,5 mm ² 60 mm 2009-412 100 (10x10) 110 mm 2009-414 100 (10x10) 250 mm 2009-416 100 (10x10)	Querbrücker für Endlosbrückung, isoliert, I _N 25 A, lichtgrau 2-fach 2002-400 100 (4x25)	Blindmodul, anreihbar, zum Überspringen von z. B. gebrückten Klemmen  grau 2002-549 100 (4x25)
		Abschlussplatte, für modularen TOPJOB®S-Steckverbinder, 1,5 mm dick  grau 2002-541 100 (4x25)
		TOPJOB®S-L-Prüfsteckermodul, anreihbar  grau 2002-611 100 (4x25)
		Prüfstecker, mit 500mm-Leitung, Ø 2 mm  rot 210-136 50