# X-COM® S-SYSTEM
## Federleisten zum Selbstkonfektionieren

0,25 – 2,5 (4) mm² | AWG 22 – 12
690 V/6 kV/3 ❶
$I_N$ 24 (32) A **
Modulbreite 5,2 mm / 0.205 in
10 – 12 mm / 0.43 in

❶ 690V = Bemessungsspannung
6 kV = Bemessungs-Stoßspannung
3 = Verschmutzungsgrad



| Polzahl | Bestell-Nr. | VPE |
|---|---|---|
| **1-Leiter Anfangsmodul mit integrierter Abschlussplatte** | | |
| grau | **2022-161** | 250 |
| blau | **2022-164** | 250 |
| grün-gelb | **2022-167** | 250 |



| | | |
|---|---|---|
| **1-Leiter Mittelmodul** | | |
| grau | **2022-171** | 250 |
| blau | **2022-174** | 250 |
| grün-gelb | **2022-177** | 250 |



| | | |
|---|---|---|
| **1-Leiter Endmodul** | | |
| grau | **2022-181** | 250 |
| blau | **2022-184** | 250 |
| grün-gelb | **2022-187** | 250 |

**Zubehör** passendes Beschriftungssystem **WMB, WMB Inline, Beschriftungsstreifen** (siehe Gesamtkatalog W4 Band 1, Kapitel 14)

** Strombelastbarkeitskurven und Zubehör siehe Gesamtkatalog W4 Band 1, Kap. 9