





# X-COM® -SYSTEM Federleisten zum Selbstkonfektionieren

BAND 1

0,25 – 2,5 (4) mm<sup>2</sup> | AWG 22 – 12  
690 V/6 kV/3 ①  
I<sub>N</sub> 24 (32) A \*\*  
Modulbreite 5,2 mm / 0.205 in  
 10 – 12 mm / 0.43 in



- ① 690V = Bemessungsspannung
- 6 kV = Bemessungs-Stoßspannung
- 3 = Verschmutzungsgrad

	Polzahl	Bestell-Nr.	VPE
	<b>1-Leiter Anfangsmodul mit integrierter Abschlussplatte</b>		
	grau	2022-161	250
	blau	2022-164	250
	grün-gelb	2022-167	250
	<b>1-Leiter Mittelmodul</b>		
	grau	2022-171	250
	blau	2022-174	250
	grün-gelb	2022-177	250
	<b>1-Leiter Endmodul</b>		
	grau	2022-181	250
	blau	2022-184	250
	grün-gelb	2022-187	250
<b>Zubehör</b> passendes Beschriftungssystem <b>WMB, WMB Inline, Beschriftungstreifen</b> (siehe Gesamtkatalog W4 Band 1, Kapitel 14)			

\*\* Strombelastbarkeitskurven und Zubehör siehe Gesamtkatalog W4 Band 1, Kap. 9