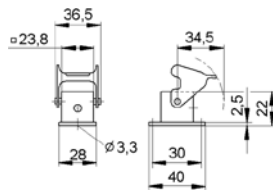
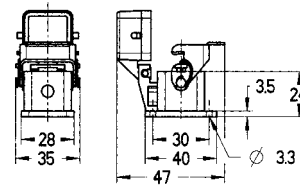


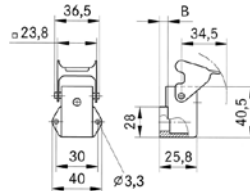
EPIC® H-A 3 Anbaugehäuse gerade



EPIC® H-A 3 Anbaugehäuse gerade mit Klappdeckel



EPIC® H-A 3 Anbaugehäuse gewinkelt



Nutzen

- Das Gehäuse in Kunststoff oder Metallausführung. Zur Stromversorgung auf kleinstem Raum

Anwendungsgebiete

- Maschinen- und Apparatebau
- Steuerungstechnik
- Elektroniklabor

Gehäuse

EPIC® H-A 3 Anbaugehäuse gerade

- Material: Zinkdruckguss grau, Thermoplast grau, schwarz
- Schutzart verriegelt: max. IP67
- inkl. Flachdichtung

EPIC® H-A 3 Anbaugehäuse gerade mit Klappdeckel

- Material: Aluminiumlegierung, grau
- Schutzart verriegelt: max. IP67
- inkl. Flachdichtung

EPIC® H-A 3 Anbaugehäuse gewinkelt

- Material: Zinkdruckguss grau, Thermoplast grau, schwarz
- Schutzart verriegelt: max. IP67
- inkl. Flachdichtung

Produkteigenschaften

EPIC® H-A 3 Anbaugehäuse gerade

- Anbaugehäuse
- 1 Querbügel

EPIC® H-A 3 Anbaugehäuse gerade mit Klappdeckel

- Anbaugehäuse
- 1 Querbügel
- Metall-Schutzdeckel

EPIC® H-A 3 Anbaugehäuse gewinkelt

- Anbaugehäuse
- 1 Querbügel
- Bauform gewinkelt

Passende Einsätze

- EPIC® H-A 3 siehe Seite 12
- EPIC® H-Q 5 siehe Seite 18
- EPIC® STA 6 Schraubanschluss siehe Seite 15
- EPIC® H-D 7 gedreht siehe Seite 19
- EPIC® H-D 7 gestanzte siehe Seite 19
- EPIC® H-A 4 siehe Seite 12
- EPIC® H-D 8 siehe Seite 20
- EPIC® STA 6 Lötanschluss siehe Seite 15
- Eine Auswahlhilfe für Einsätze und passende Gehäuse finden Sie in der Auswahltable A10

Artikelnummer	Artikel	Material	Farbe	Stück / VPE
H-A Gehäuse: Anbaugehäuse (gerade)				
10422500	H-A 3 Mag	Zinkdruckguss	grau	10
10422200	H-A 3 Ag	Thermoplast	schwarz	10
10422000	H-A 3 Ag	Thermoplast	grau	10
H-A Gehäuse: Anbaugehäuse gerade mit Klappdeckel (mit Dichtung, für Buchseneinsätze)				
44429015	H-A 3 MAGD	Aludruckguss	grau	10
H-A Gehäuse: Anbaugehäuse (gewinkelt)				
10423500	H-A 3 Mags	Zinkdruckguss	grau	10
10423100	H-A 3 Ags	Thermoplast	schwarz	10
10423000	H-A 3 Ags	Thermoplast	grau	10