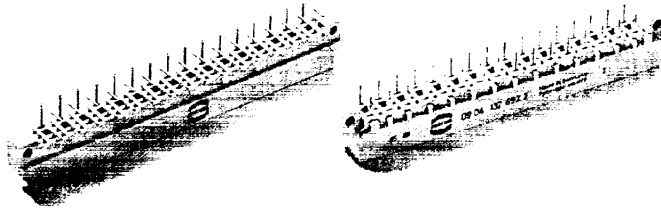


Gds A-D DIN 41 612 · VG 95 324 · Bauform D

Kontaktzahl

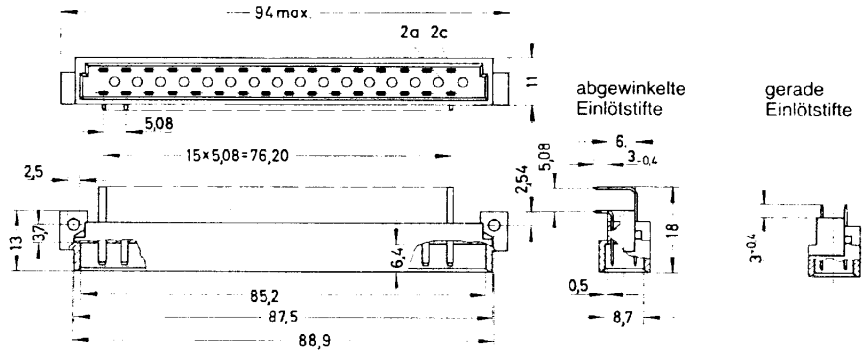
32



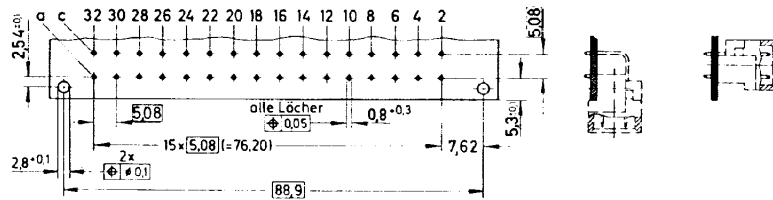
Messerleisten

Bezeichnung	Kontakt- zahlen	Kontakt- belegung	Bestell-Nummer 3	Anforderungsstufen nach DIN 41 612. Erläuterungen Seite 10 2	1
Messerleiste mit abgewinkelten Einlötlötstiften	32		741574 09 04 132 7921	09 04 132 6921	09 04 132 2921*
	30 + 2▲		09 04 132 7951	09 04 132 6951	
Messerleiste mit geraden Einlötlötstiften	32		09 04 132 7922	09 04 132 6922	
	30 + 2▲		09 04 132 7952	09 04 132 6952	

Abmessungen



Montagelochungen



Steckbedingungen Seite 10

Maße in mm

▲ Messerleisten mit 2 voreilenden Kontakten [(0,8 mm) Pos. a2 und a32]*
Andere Kontakt- und Reihenbelegungen auf Anfrage
VG-Ausführungen auf Anfrage

* keine Lagerhaltung

