

Durchgangsklemme - UT 2,5 - 3044076

Bitte beachten Sie, dass die hier angegebenen Daten dem Online-Katalog entnommen sind. Die vollständigen Informationen und Daten entnehmen Sie bitte der Anwenderdokumentation. Es gelten die Allgemeinen Nutzungsbedingungen für Internet-Downloads. (<http://download.phoenixcontact.de>)



Durchgangsklemme, Anschlussart: Schraubanschluss, Querschnitt: 0,14 mm² - 4 mm², AWG: 26 - 12, Breite: 5,2 mm, Farbe: grau, Montageart: NS 35/7,5, NS 35/15

Produkteigenschaften

- Der große Anschlussraum ermöglicht den Leiteranschluss starrer und flexibler Leiter ohne Aderendhülse, auch über den Nennquerschnitt hinaus
- Geprüft für Bahnwendungen
- Die kompakte Bauform bietet neben der Platzersparnis gleichzeitig ein komfortables Verdrahten auf engstem Raum
- Optimale Schraubendreherführung durch geschlossene Schraubenschächte
- Der Mehrleiteranschluss bietet maximale Flexibilität und Verdrahtungsdichte
- Der Kabeleinführtrichter ermöglicht die Aufnahme von Leitern mit Aderendhülse und Kunststoffkragen im Nennquerschnitt



Kaufmännische Daten

Verpackungseinheit	50
GTIN	4017918960377

Technische Daten

Allgemein

Anzahl der Etagen	1
Anzahl der Anschlüsse	2
Farbe	grau
Isolierstoff	PA
Brennbarkeitsklasse nach UL 94	V0
Anwendungsbereich	Bahnindustrie
Anwendungsbereich	Maschinenbau
Anwendungsbereich	Anlagenbau
Anwendungsbereich	Prozessindustrie

Allgemein

Belastungsstrom maximal	32 A (bei 4 mm ² Leiterquerschnitt)
Bemessungsstoßspannung	8 kV
Verschmutzungsgrad	3
Überspannungskategorie	III

Durchgangsklemme - UT 2,5 - 3044076

Technische Daten

Allgemein

Isolierstoffgruppe	I
Anschluss gemäß Norm	IEC 60947-7-1
Nennstrom I _N	24 A
Nennspannung U _N	1000 V
Offene Seitenwand	ja
Prüfspezifikation Berührschutz	DIN EN 50274 (VDE 0660-514):2002-11
Handrückensicherheit	gewährleistet
Fingersicherheit	gewährleistet
Stoßspannungsprüfung Sollwert	9,8 kV
Ergebnis Stoßspannungsprüfung	Prüfung bestanden
Stehwechselspannung Sollwert	2,2 kV
Ergebnis Stehwechselspannungsprüfung	Prüfung bestanden
Prüfung der mechanischen Festigkeit von Klemmstellen (5maliger Leiteranschluss)	Prüfung bestanden
Biegeprüfung Rotationsgeschwindigkeit	10 U/min
Biegeprüfung Umdrehungen	135
Biegeprüfung Leiterquerschnitt/Gewicht	0,14 mm ² / 0,2 kg
Biegeprüfung Leiterquerschnitt/Gewicht	2,5 mm ² / 0,7 kg
Biegeprüfung Leiterquerschnitt/Gewicht	4 mm ² / 0,9 kg
Ergebnis Biegeprüfung	Prüfung bestanden
Zugprüfung Leiterquerschnitt	0,14 mm ²
Zugkraft Sollwert	10 N
Zugprüfung Leiterquerschnitt	2,5 mm ²
Zugkraft Sollwert	50 N
Zugprüfung Leiterquerschnitt	4 mm ²
Zugkraft Sollwert	60 N
Ergebnis Zugprüfung	Prüfung bestanden
Festsitz auf Befestigungsauflage	NS 35
Sollwert	1 N
Ergebnis Festsitzprüfung	Prüfung bestanden
Anforderung Spannungsfall	≤ 3,2 mV
Ergebnis Spannungsabfallprüfung	Prüfung bestanden
Erwärmungsprüfung	Prüfung bestanden
Prüfung der Kurzstromfestigkeit Leiterquerschnitt	2,5 mm ²
Kurzzeitstrom	0,3 kA
Prüfung der Kurzstromfestigkeit Leiterquerschnitt	4 mm ²
Kurzzeitstrom	0,48 kA
Ergebnis Kurzstromfestigkeit	Prüfung bestanden
Nachweis der thermischen Merkmale (Nadelflamme) Einwirkdauer	30 s
Ergebnis Thermische Prüfung	Prüfung bestanden
Prüfspezifikation Schwingen, Breitbandrauschen	DIN EN 50155 (VDE 0115-200):2008-03

Durchgangsklemme - UT 2,5 - 3044076

Technische Daten

Allgemein

Prüfspektrum	Lebensdauerprüfung Kategorie 1, Klasse B, am Fahrzeugkasten angebaut
Prüffrequenz	$f_1 = 5 \text{ Hz}$ bis $f_2 = 150 \text{ Hz}$
ASD-Pegel	$1,857 \text{ (m/s}^2\text{)}^2/\text{Hz}$
Beschleunigung	0,8 g
Prüfdauer je Achse	5 h
Prüfrichtungen	X-, Y- und Z-Achse
Ergebnis Prüfung Schwingen, Breitbandrauschen	Prüfung bestanden
Prüfspezifikation Schockprüfung	DIN EN 50155 (VDE 0115-200):2008-03
Schockform	Halbsinus
Beschleunigung	5 g
Schockdauer	30 ms
Anzahl der Schocks je Richtung	3
Prüfrichtungen	X-, Y- und Z-Achse (pos. und neg.)
Ergebnis Schockprüfung	Prüfung bestanden
Temperaturindex Isolierstoff (DIN EN 60216-1 (VDE 0304-21))	130 °C
Statischer Isolierstoffeinsatz in Kälte	-60 °C

Maße

Breite	5,2 mm
Länge	47,7 mm
Höhe NS 35/7,5	47,5 mm
Höhe NS 35/15	55 mm

Anschlussdaten

Hinweis	Achtung: Im Downloadbereich finden Sie Artikelfreigaben, Anschlussquerschnitte und Hinweise zum Anschluss von Aluminiumleitern.
Leiterquerschnitt starr min	0,14 mm ²
Leiterquerschnitt starr max	4 mm ²
Leiterquerschnitt AWG/kcmil min	26
Leiterquerschnitt AWG/kcmil max	12
Leiterquerschnitt flexibel min	0,14 mm ²
Leiterquerschnitt flexibel max	4 mm ²
Leiterquerschnitt flexibel AWG min	26
Leiterquerschnitt flexibel AWG max	12
Leiterquerschnitt flexibel m. Aderendhülse ohne Kunststoffhülse min	0,14 mm ²
Leiterquerschnitt flexibel m. Aderendhülse ohne Kunststoffhülse max	2,5 mm ²
Leiterquerschnitt flexibel m. Aderendhülse m. Kunststoffhülse min	0,14 mm ²
Leiterquerschnitt flexibel m. Aderendhülse m. Kunststoffhülse max	2,5 mm ²
2 Leiter gleichen Querschnitts starr min	0,14 mm ²

Durchgangsklemme - UT 2,5 - 3044076

Technische Daten

Anschlussdaten

2 Leiter gleichen Querschnitts starr max	1,5 mm ²
2 Leiter gleichen Querschnitts flexibel min	0,14 mm ²
2 Leiter gleichen Querschnitts flexibel max	1,5 mm ²
2 Leiter gleichen Querschnitts flexibel m. TWIN-AEH mit Kunststoffhülse min	0,5 mm ²
2 Leiter gleichen Querschnitts flexibel m. TWIN-AEH mit Kunststoffhülse max	1,5 mm ²
2 Leiter gleichen Querschnitts flexibel m. AEH ohne Kunststoffhülse min	0,14 mm ²
2 Leiter gleichen Querschnitts flexibel m. AEH ohne Kunststoffhülse max	1,5 mm ²
Anschlussart	Schraubanschluss
Abisolierlänge	9 mm
Lehrdorn	A3
Schraubengewinde	M3
Anzugsdrehmoment min	0,5 Nm
Anzugsdrehmoment max	0,6 Nm

Klassifikationen

eCl@ss

eCl@ss 4.0	27141120
eCl@ss 4.1	27141120
eCl@ss 5.0	27141120
eCl@ss 5.1	27141120
eCl@ss 6.0	27141120
eCl@ss 7.0	27141120
eCl@ss 8.0	27141120

ETIM

ETIM 2.0	EC000897
ETIM 3.0	EC000897
ETIM 4.0	EC000897
ETIM 5.0	EC000897

UNSPSC

UNSPSC 6.01	30211811
UNSPSC 7.0901	39121410
UNSPSC 11	39121410
UNSPSC 12.01	39121410
UNSPSC 13.2	39121410


Durchgangsklemme - UT 2,5 - 3044076


Approbationen


IECEX / ATEX / CSA / UL Recognized / VDE Gutachten mit Fertigungsüberwachung / cUL Recognized / GOST / LR / GL / DNV / RS / IEC EE CB Scheme / GOST / cULus Recognized /


Approbationsdetails

IECEX	
Nennspannung UN	690 V
Nennstrom IN	22 A
mm ² /AWG/kcmil	0.14-2.5

ATEX 	
Nennspannung UN	690 V
Nennstrom IN	28 A
mm ² /AWG/kcmil	0.14-4

CSA 		
Usegroups	B	C
Nennspannung UN	600 V	600 V
Nennstrom IN	20 A	20 A
mm ² /AWG/kcmil	26-12	26-12

UL Recognized 		
Usegroups	B	C
Nennspannung UN	600 V	600 V
Nennstrom IN	20 A	20 A
mm ² /AWG/kcmil	26-12	26-12

VDE Gutachten mit Fertigungsüberwachung 	
Nennspannung UN	800 V
Nennstrom IN	
mm ² /AWG/kcmil	0.2-2.5

Durchgangsklemme - UT 2,5 - 3044076

Approbationen

cUL Recognized

Usegroups	B	C
Nennspannung UN	600 V	600 V
Nennstrom IN	20 A	20 A
mm ² /AWG/kcmil	26-12	26-12

GOST

LR

GL

DNV

RS

IECEE CB Scheme

Nennspannung UN	800 V
Nennstrom IN	
mm ² /AWG/kcmil	0.2-2.5

cULus Recognized

Zubehör

Abschlussdeckel

Durchgangsklemme - UT 2,5 - 3044076

Zubehör

D-UT 2,5/10 - 3047028



DP PS-5 - 3036725



Abteilungstrennplatte

ATP-UT - 3047167



Schraubwerkzeug

SZS 0,6X3,5 - 1205053



Bezeichnungsstift

X-PEN 0,35 - 0811228



Durchgangsklemme - UT 2,5 - 3044076

Zubehör

Warnschild bedruckt

WS UT 2,5 - 3047923



Brücke

FBS 2-5 - 3030161



FBS 3-5 - 3030174



FBS 4-5 - 3030187



FBS 5-5 - 3030190



Durchgangsklemme - UT 2,5 - 3044076

Zubehör

FBS 10-5 - 3030213



FBS 20-5 - 3030226



FBS 50-5 - 3038930



Tragschiene

NS 35/ 7,5 PERF 2000MM - 0801733



NS 35/ 7,5 UNPERF 2000MM - 0801681



Durchgangsklemme - UT 2,5 - 3044076

Zubehör

NS 35/ 7,5 WH PERF 2000MM - 1204119



NS 35/ 7,5 WH UNPERF 2000MM - 1204122



NS 35/ 7,5 AL UNPERF 2000MM - 0801704



NS 35/ 7,5 ZN PERF 2000MM - 1206421



NS 35/ 7,5 ZN UNPERF 2000MM - 1206434



NS 35/ 7,5 CU UNPERF 2000MM - 0801762



Durchgangsklemme - UT 2,5 - 3044076

Zubehör

NS 35/ 7,5 CAP - 1206560



NS 35/15 PERF 2000MM - 1201730



NS 35/15 UNPERF 2000MM - 1201714



NS 35/15 WH PERF 2000MM - 0806602



NS 35/15 WH UNPERF 2000MM - 1204135



Durchgangsklemme - UT 2,5 - 3044076

Zubehör

NS 35/15 AL UNPERF 2000MM - 1201756



NS 35/15 ZN PERF 2000MM - 1206599



NS 35/15 ZN UNPERF 2000MM - 1206586



NS 35/15 CU UNPERF 2000MM - 1201895



NS 35/15 CAP - 1206573



NS 35/15-2,3 UNPERF 2000MM - 1201798



Durchgangsklemme - UT 2,5 - 3044076

Zubehör

Klemmenmarker unbeschriftet

ZB 5 :UNBEDRUCKT - 1050004



UC-TM 5 - 0818108



UCT-TM 5 - 0828734



Klemmenmarker beschriftet

ZB 5 CUS - 0824962



UC-TM 5 CUS - 0824581



Durchgangsklemme - UT 2,5 - 3044076

Zubehör

UCT-TM 5 CUS - 0829595



Prüfstecker

MPS-MT - 0201744



PAI-4-FIX-5/6 BU - 3035975



PAI-4-FIX-5/6 OG - 3035974



PAI-4-FIX-5/6 YE - 3035977



Durchgangsklemme - UT 2,5 - 3044076

Zubehör

PAI-4-FIX-5/6 RD - 3035976



PAI-4-FIX-5/6 GN - 3035978



PAI-4-FIX-5/6 BK - 3035980



PAI-4-FIX-5/6 GY - 3035982



PAI-4-FIX-5/6 VT - 3035979



PAI-4-FIX-5/6 BN - 3035981



Durchgangsklemme - UT 2,5 - 3044076

Zubehör

PS-5 - 3030983



PS-5/2,3MM RD - 3038723



Isolierhülse

MPS-IH WH - 0201663



MPS-IH RD - 0201676



MPS-IH BU - 0201689



Durchgangsklemme - UT 2,5 - 3044076

Zubehör

MPS-IH YE - 0201692



MPS-IH GN - 0201702



MPS-IH GY - 0201728



MPS-IH BK - 0201731



Planungs- und Markierungssoftware

CLIP-PROJECT ADVANCED - 5146040



Durchgangsklemme - UT 2,5 - 3044076

Zubehör

CLIP-PROJECT PROFESSIONAL - 5146053



Endhalter

CLIPFIX 35 - 3022218



CLIPFIX 35-5 - 3022276



E/NS 35 N - 0800886



Zeichnungen

Schaltplan

