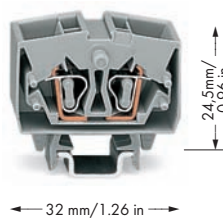
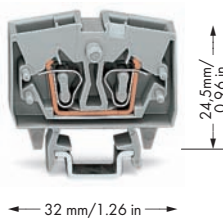


Mini-Durchgangs-/Schutzleiter- und Ex-Klemmen 2,5 mm² für TS 15 Serie 264

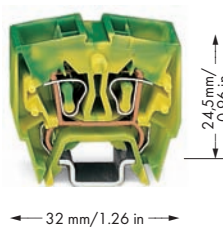
0,08 - 2,5 mm ² 800 V/8 kV/3 ① I _N 24 A Klemmenbreite 6 mm / 0.236 in 8 - 9 mm / 0.33 in ②	AWG 28 - 12 * 600 V, 20 A ② 600 V, 20 A ③	0,08 - 2,5 mm ² 800 V/8 kV/3 ① I _N 24 A Klemmenbreite 10 mm / 0.394 in 8 - 9 mm / 0.33 in ②	AWG 28 - 12 * 600 V, 20 A ② 600 V, 20 A ③
--	---	---	---



- ① 800 V= Bemessungsspannung
8 kV= Bemessungsstoßspannung
3= Verschmutzungsgrad
(siehe auch Kapitel 14)
- ② Abisolierlänge siehe Verpackung bzw. Beipackzettel
- ③ Für Anwendungen Ex i geeignet
- ④ Für Anwendungen Ex e II geeignet
0,5 mm² - 2,5 mm²/AWG 20 - 12*
690 V, 23 A
(siehe auch Kapitel 14)
- ⑤ Beachten Sie bitte die anwendungstechnischen Hinweise
Prüfsteckermodul Seite 454
Doppelteilungsbrückungskamm Seite 198



Bestellnr.	VPE	Bestellnr.	VPE	Zubehör, Serie 264
2-Leiter-Mini-Durchgangsklemme, für TS 15		4-Leiter-Mini-Durchgangsklemme, für TS 15		Mini-WSB (siehe Kapitel 13)
● grau	264-701 100	● grau	264-721 100	Abschluss- und Zwischenplatte, 4 mm dick
● blau	264-704 ③ 100	● blau	264-724 ③ 100	orange 264-369 25
● orange	264-706 100	● orange	264-726 100	grau 264-368 25
○ lichtgrau ④	264-120 ④ 100	○ lichtgrau ④	264-220 ④ 100	lichtgrau 264-370 25
Zubehör, artikelspezifisch		Zubehör, artikelspezifisch		Trennwand Ex e/Ex i, orange, 4 mm dick 66 mm 264-367 25
Doppelteilungsbrückungskamm, ⑤ isoliert, I _N = I _N Klemme 2-fach 281-492 100 (4x25)		Doppelteilungsbrückungskamm, ⑤ isoliert, I _N = I _N Klemme 2-fach 280-492 200 (8x25)		Einlegebrücke, isoliert, I_N 16 A, grau, reduziert anschließbaren Querschnitt auf 1,5 mm ² 2-fach 264-402 200 (8x25)
Prüfsteckermodul, ⑤ anreihbar, 6 mm breit grau 249-136 100 (4x25)		Prüfsteckermodul, ⑤ anreihbar, 10 mm breit grau 249-139 100 (4x25)		Betätigungswerkzeug, isoliert 2-fach 280-432 1



Bestellnr.	VPE	Bestellnr.	VPE
4-Leiter-Mini-Schutzleiterklemme, für TS 15		Stahltragschiene, entsprechend EN 60715, 15 x 5,5 mm, 1 mm dick, 2 m lang gelocht 210-111 1	
● grün-gelb	264-727 100	Stahltragschiene, entsprechend EN 60715, 15 x 5,5 mm, 1 mm dick, 2 m lang ungelocht 210-295 1	
● grün-gelb ④	264-727/999-950 100	Aluminiumtragschiene, entsprechend EN 60715, 15 x 5,5 mm, 1 mm dick, 2 m lang ungelocht 210-296 10	
Zubehör, artikelspezifisch		Betätigungswerkzeug, isoliert 1-fach 209-130 1	
Doppelteilungsbrückungskamm, ⑤ isoliert, I _N = I _N Klemme 2-fach 280-492 200 (8x25)			
Prüfsteckermodul, ⑤ anreihbar, 10 mm breit grau 249-139 100 (4x25)			

Die Zulassungsstellen und den Wegweiser finden Sie auf den Seiten 630 bis 633.