





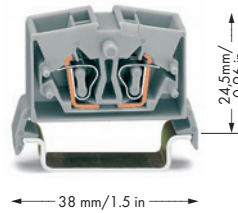



Mini-Durchgangs-/Schutzleiter- und Klemmen 2,5 mm² für TS 35, Serie 264





0,08 - 2,5 mm ² 800 V/8 kV/3 ① I _N 24 A Klemmenbreite 6 mm / 0.236 in  8 - 9 mm / 0.33 in ②	AWG 28 - 12 * 600 V, 20 A  600 V, 20 A 	0,08 - 2,5 mm ² 800 V/8 kV/3 ① I _N 24 A Klemmenbreite 10 mm / 0.394 in  8 - 9 mm / 0.33 in ②	AWG 28 - 12 * 600 V, 20 A  600 V, 20 A 
--	---	---	---



* AWG 12: THHN, THWN

- ① 800 V = Bemessungsspannung
8 kV = Bemessungsstoßspannung
3 = Verschmutzungsgrad
(siehe auch Kapitel 14)
- ② Abisolierlänge siehe Verpackung bzw. Beipackzettel
- ③ Für Ex i-Anwendungen geeignet
- ④ Für Ex e II-Anwendungen geeignet
0,5 mm² - 2,5 mm²/AWG 20 - 12*
690 V, 23 A
(siehe auch Kapitel 14)
- ⑤ Beachten Sie bitte die anwendungstechnischen Hinweise
Prüfsteckermodul Seite 390
Doppelteilungs-Brückungskamm Seite 160

Bestellnr.	VPE	Bestellnr.	VPE	Zubehör, Serie 264
2-Leiter-Mini-Durchgangsklemme, für TS 35		4-Leiter-Mini-Durchgangsklemme, für TS 35		Mini-WSB (siehe Kapitel 13)
grau	264-711 ① 100	grau	264-731 ① 100	Abschluss- und Zwischenplatte, 4 mm dick
blau	264-714 ③ 100	blau	264-734 ③ 100	orange 264-369 25
orange	264-716 ④ 100	orange	264-736 ④ 100	grau 264-368 25
lichtgrau 	264-125 ④ 100	lichtgrau 	264-225 ④ 100	lichtgrau 264-370 25
Zubehör, artikelspezifisch		Zubehör, artikelspezifisch		Ex e/Ex i-Trennwand, orange
Doppelteilungs-Brückungskamm, ⑤		Doppelteilungs-Brückungskamm, ⑤		4 mm dick
isoliert, I _N = I _N Klemme		isoliert, I _N = I _N Klemme		66 mm 264-367 25
2-fach	281-492 100 (4x25)	2-fach	280-492 200 (8x25)	Einlegebrücke, isoliert, I_N 16 A, grau reduziert anschließbaren Querschnitt auf 1,5 mm ²
Prüfsteckermodul, ⑤		Prüfsteckermodul, ⑤		2-fach 264-402 200 (8x25)
anreihbar, 6 mm breit		anreihbar, 10 mm breit		Betätigungswerkzeug, isoliert
grau	249-136 100 (4x25)	grau	249-139 100 (4x25)	2-fach 280-432 1
				Prüfstecker,
				mit 500 mm Leitung, 2 mm Ø
				rot 210-136 50
				Prüfstecker,
				mit 500 mm Leitung, 2,3 mm Ø
				gelb 210-137 50
				Mini-WSB Schnellbezeichnungssystem,
				10 Streifen à 10 Schilder je Karte, Schildchenbreite 5 mm
				unbedruckt 248-501 5
				Schraubenlose Endklammer,
				für TS 35, 6 mm breit
				grau 249-116 100 (4x25)
				Schraubenlose Endklammer,
				für TS 35, 10 mm breit
				grau 249-117 50 (2x25)
				Stahl-Tragschiene, entsprechend EN 60715
				35 x 7,5 mm, 1 mm dick
				2 m lang
				gelocht 210-112 10
				Stahl-Tragschiene, entsprechend EN 60715
				35 x 7,5 mm, 1 mm dick
				2 m lang
				ungelocht 210-113 10
				Aluminium-Tragschiene, entsprechend EN 60715
				35 x 7,5 mm, 1,5 mm dick
				2 m lang
				ungelocht 210-196 10

Die Zulassungsstellen und den Wegweiser finden Sie auf den Seiten 540 bis 543.