

Einzelrelais - REL-MR- 24DC/21-21AU - 2961215

Bitte beachten Sie, dass die hier angegebenen Daten dem Online-Katalog entnommen sind. Die vollständigen Informationen und Daten entnehmen Sie bitte der Anwenderdokumentation. Es gelten die Allgemeinen Nutzungsbedingungen für Internet-Downloads. (<http://download.phoenixcontact.de>)



Steckbare Miniaturrelais, mit Mehrlagenkontakt, 2 Wechsler, Eingangsspannung 24 V DC

Produkteigenschaften

- RT III-dicht (vergleichbar IP 67)
- Bis 16 A Schaltstrom

Kaufmännische Daten

Verpackungseinheit	10
GTIN	4017918157999

Technische Daten

Maße

Breite	12,7 mm
Höhe	29 mm
Tiefe	15,7 mm

Umgebungsbedingungen

Umgebungstemperatur (Betrieb)	-40 °C ... 85 °C
Umgebungstemperatur (Lagerung/Transport)	-40 °C ... 85 °C

Erregerseite

Eingangsnennspannung U_N	24 V DC
Nenneingangsstrom bei U_{IN}	17 mA
Ansprechzeit typisch	7 ms
Rückfallzeit typisch	3 ms
Spulenwiderstand	1440 Ω \pm 10 % (bei 20 °C)

Kontaktseite

Kontaktausführung	Einfachkontakt, 2 Wechsler
Kontaktmaterial	AgNi, hartvergoldet
Schaltspannung maximal	30 V AC
Schaltspannung maximal	36 V DC
Schaltspannung minimal	100 mV (bei 10 mA)
Einschaltstrom maximal	50 mA
Schaltstrom minimal	1 mA (bei 24 V)

Einzelrelais - REL-MR- 24DC/21-21AU - 2961215

Technische Daten

Kontaktseite

Grenzdauerstrom	50 mA
Abschaltleistung (ohmsche Last) maximal	1,2 W (bei 24 V DC)
Hinweis	folgende Werte gelten bei zerstörter Goldschicht
Schaltspannung maximal	250 V AC/DC
Schaltspannung minimal	5 V (bei 10 mA)
Grenzdauerstrom	8 A
Einschaltstrom maximal	15 A (300 ms)
Schaltstrom minimal	10 mA (bei 5 V)
Abschaltleistung (ohmsche Last) maximal	190 W (bei 24 V DC)
Abschaltleistung (ohmsche Last) maximal	85 W (bei 48 V DC)
Abschaltleistung (ohmsche Last) maximal	60 W (bei 60 V DC)
Abschaltleistung (ohmsche Last) maximal	44 W (bei 110 V DC)
Abschaltleistung (ohmsche Last) maximal	60 W (bei 220 V DC)
Abschaltleistung (ohmsche Last) maximal	2000 VA (bei 250 V AC)
Schaltvermögen nach DIN VDE 0660/IEC 60947	2 A (bei 24 V, DC13)
Schaltvermögen nach DIN VDE 0660/IEC 60947	0,2 A (bei 110 V, DC13)
Schaltvermögen nach DIN VDE 0660/IEC 60947	0,2 A (bei 250 V, DC13)
Schaltvermögen nach DIN VDE 0660/IEC 60947	2 A (bei 24 V, AC15)
Schaltvermögen nach DIN VDE 0660/IEC 60947	2 A (bei 120 V, AC15)
Schaltvermögen nach DIN VDE 0660/IEC 60947	2 A (bei 250 V, AC15)

Allgemein

Prüfspannung Relaiswicklung/Relaiskontakt	5 kV AC (50 Hz, 1 min.)
Prüfspannung Relaiskontakt/Relaiskontakt	2,5 kV AC (50 Hz, 1 min.)
Betriebsart	100 % ED
Lebensdauer mechanisch	3 x 10 ⁷ Schaltspiele
Normen/Bestimmungen	IEC 60664
Normen/Bestimmungen	EN 50178
Normen/Bestimmungen	IEC 62103
Bemessungsstoßspannung / Isolierung	Basisisolierung
Verschmutzungsgrad	3
Überspannungskategorie	III
Einbaulage	beliebig
Montagehinweis	anreihbar ohne Abstand (>70 °C ≥ 2,5 mm)

Klassifikationen

eCl@ss

eCl@ss 4.0	27371104
eCl@ss 4.1	27371104
eCl@ss 5.0	27371001
eCl@ss 5.1	27371001

Einzelrelais - REL-MR- 24DC/21-21AU - 2961215

Klassifikationen

eCl@ss

eCl@ss 6.0	27371001
eCl@ss 7.0	27371001
eCl@ss 8.0	27371001

ETIM

ETIM 2.0	EC000196
ETIM 3.0	EC000196
ETIM 4.0	EC000196
ETIM 5.0	EC000196

UNSPSC

UNSPSC 6.01	30211916
UNSPSC 7.0901	39121515
UNSPSC 11	39121515
UNSPSC 12.01	39121515
UNSPSC 13.2	39121515

Approbationen

UL Recognized / VDE Gutachten mit Fertigungsüberwachung / cUL Recognized / GOST / GL / UL Recognized / cUL Recognized / cULus Recognized /

Approbationsdetails

UL Recognized

VDE Gutachten mit Fertigungsüberwachung

Nennspannung UN	
Nennstrom IN	
mm ² /AWG/kcmil	

cUL Recognized

GOST

Einzelrelais - REL-MR- 24DC/21-21AU - 2961215

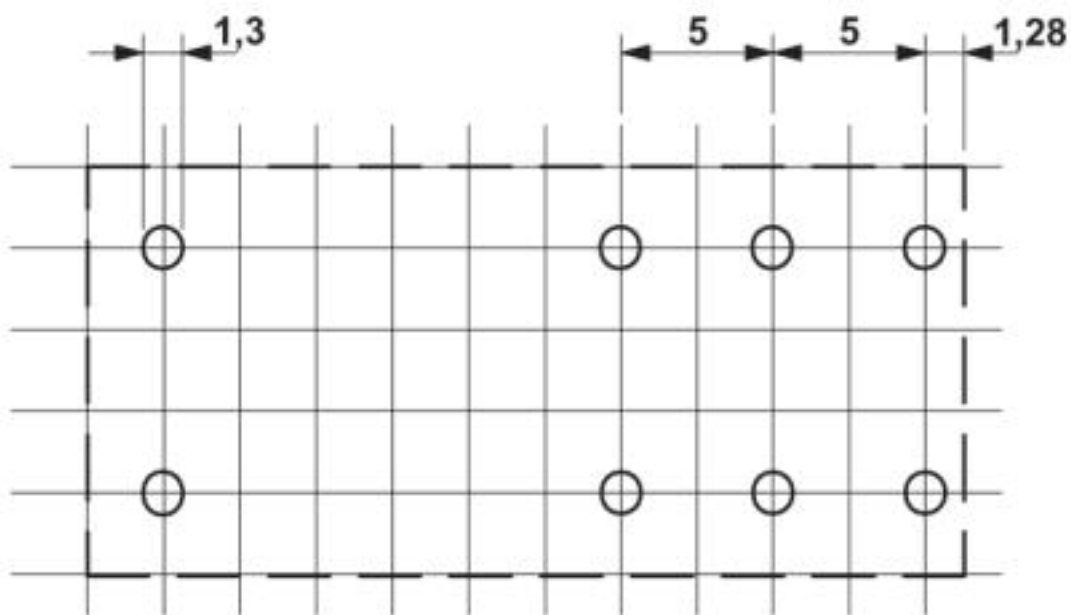
Approbationen

GL

cULus Recognized

Zeichnungen

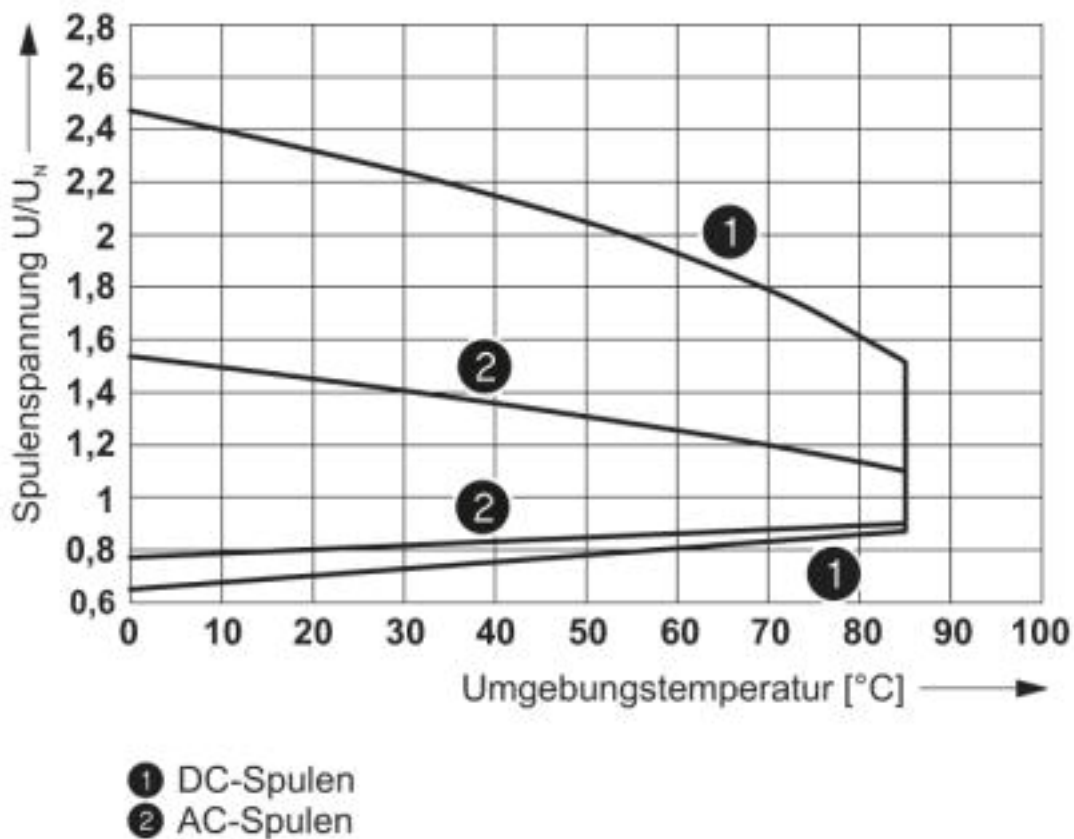
Bohrplan



a = Rasterteilung 2,5 mm

Einzelrelais - REL-MR- 24DC/21-21AU - 2961215

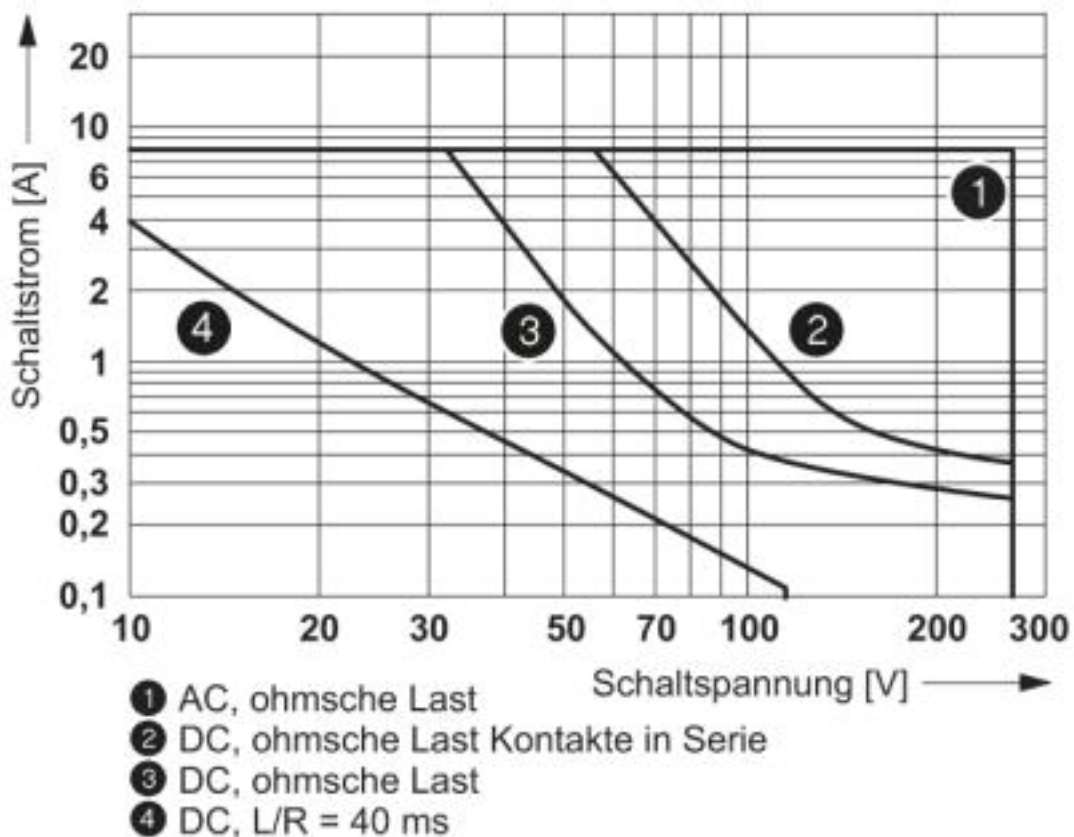
Diagramm



Betriebsspannungsbereich

Einzelrelais - REL-MR- 24DC/21-21AU - 2961215

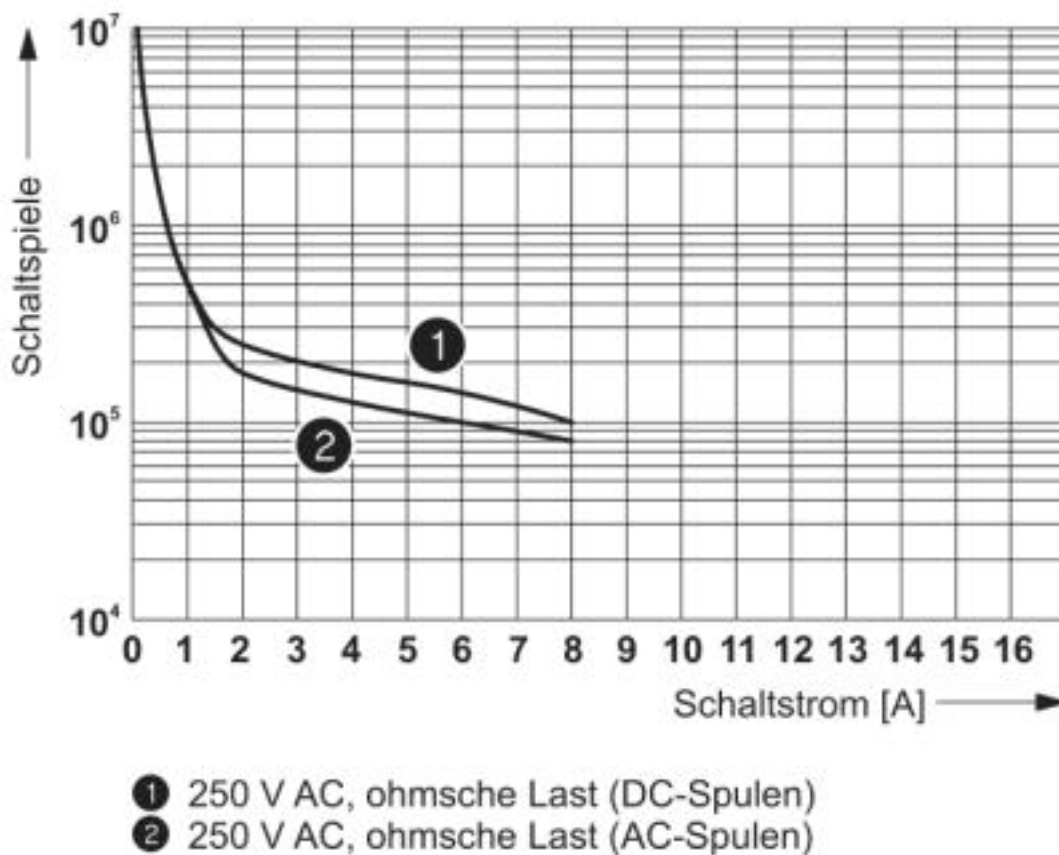
Diagramm



Abschaltleistung

Einzelrelais - REL-MR- 24DC/21-21AU - 2961215

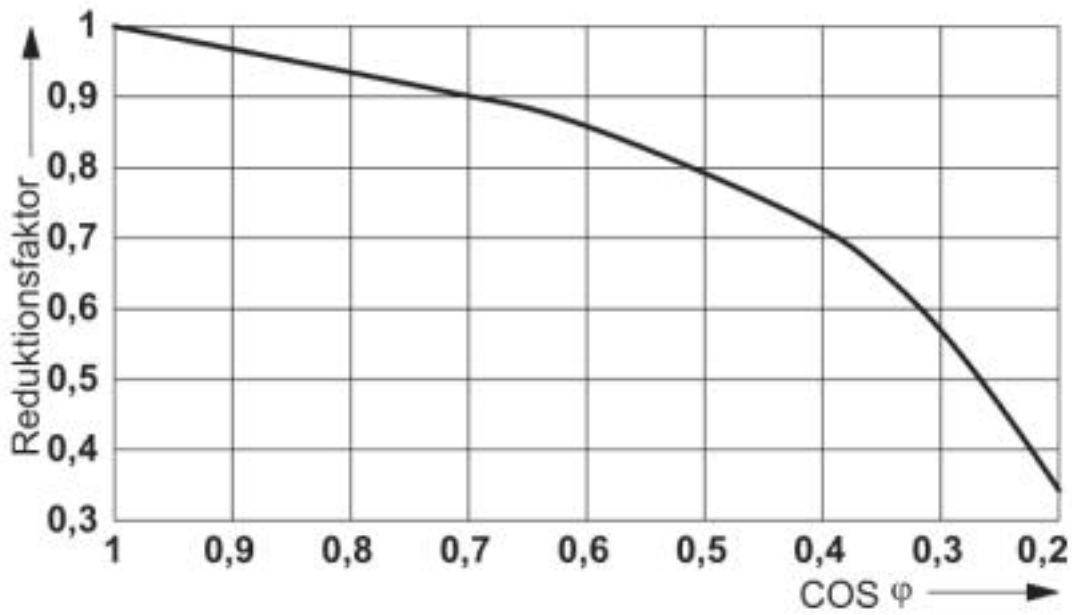
Diagramm



Elektrische Lebensdauer

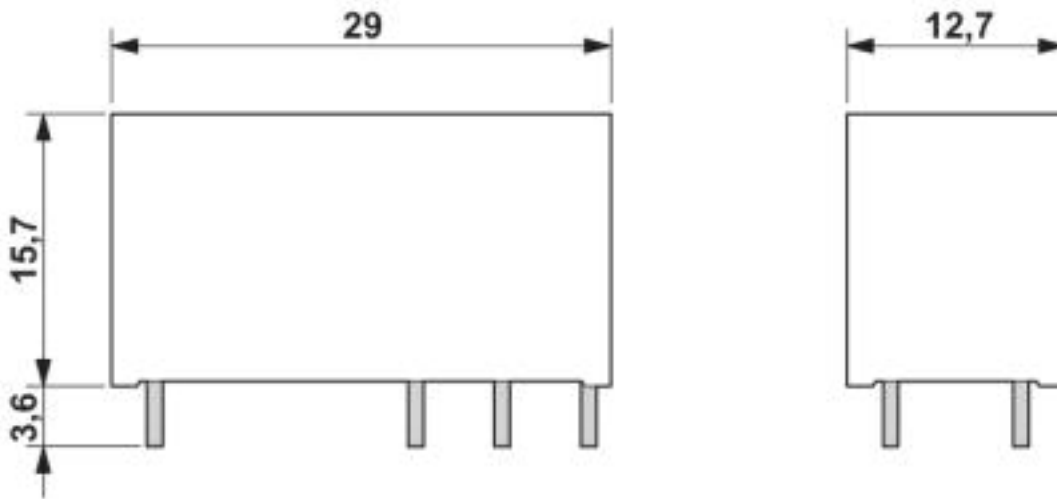
Einzelrelais - REL-MR- 24DC/21-21AU - 2961215

Diagramm



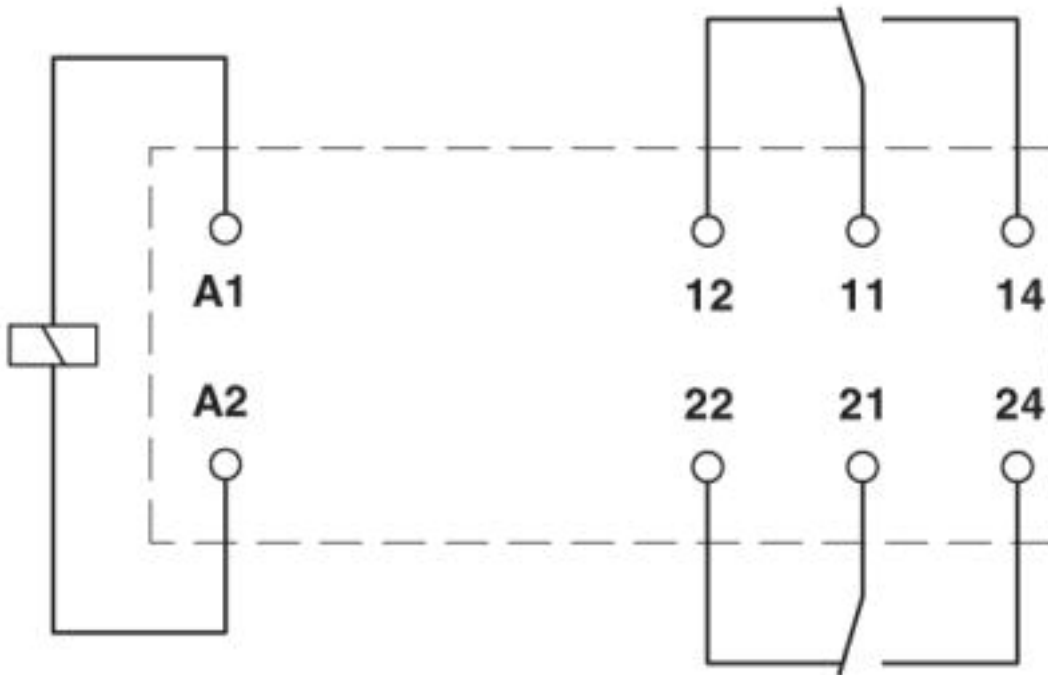
Lebensdauer-Reduktionsfaktor bei verschiedenen cos phi

Maßzeichnung



Einzelrelais - REL-MR- 24DC/21-21AU - 2961215

Schaltplan



© Phoenix Contact 2013 - alle Rechte vorbehalten
<http://www.phoenixcontact.com>