

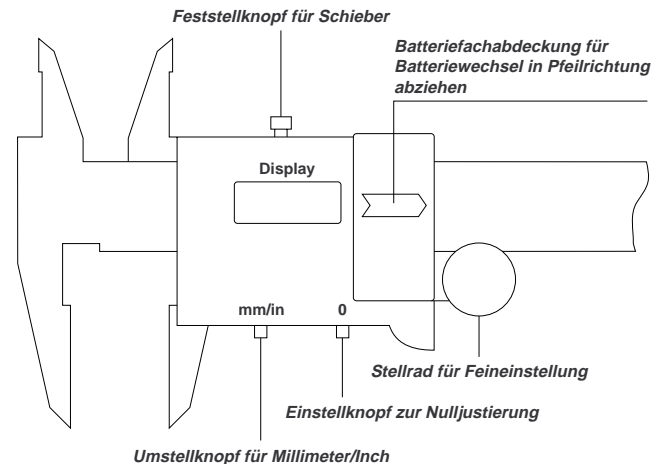



# Meßschieber

Best.-Nr. 80 33 08



TECHNIK VON IHRER BESTEN SEITE



Meßbereich	Genauigkeit	Auflösung
0 - 150 mm	0,03 mm (0 - 150 mm)	0,01 mm
0 - 6 "	0,001 " (0 - 6 ")	0,0005 in

## Messen

Die Meßergebnisse sind im Display abzulesen.

## Batteriewechsel

Der Batteriefachdeckel ist in Pfeilrichtung abzuziehen. Entfernen Sie die alte Batterie. Die alte Batterie ist fachgerecht zu entsorgen.

Legen Sie die neue Batterie polungsrichtig ein. Der Pluspol zeigt zum Batteriefachdeckel.

Batterietyp: SR 44 W

### Änderungen vorbehalten!

Alle Rechte, auch Übersetzungen, vorbehalten. Reproduktionen gleich welcher Art, ob Fotokopie, Mikrofilme oder Erfassung in Datenverarbeitungsanlagen, nur mit schriftlicher Genehmigung der CONRAD ELECTRONIC GmbH.

© Copyright 1994 by CONRAD ELECTRONIC GmbH 92240 Hirschau  
\*554-03-94/01-G

# **Hinweis** zu Digitaler Meßschieber PMS 150

**Best.-Nr. 803308**

Sehr geehrter Kunde,

im Rahmen der CE-Kennzeichnung (Elektromagnetische Verträglichkeit) EG-Richtlinie 89/336/EWG ist darauf zu achten, daß dieses Produkt nicht in unmittelbarer Nähe von magnetischen Feldern (Lautsprechern, Permanent-Magneten, usw.), elektromagnetischen Feldern (Motore, elektrische Magnete, Relais, usw.) und elektrostatischen Feldern (Auf-/ Entladungen) betrieben wird, da diese Felder zu nachfolgend genanntem Fehler führen können.

**Fehlererscheinung:**

Es wird von „mm“ auf „inch“ umgeschaltet und umgekehrt.

**Abhilfe:**

Mit dem Umschalttaster von „inch“ auf „mm“ umschalten und umgekehrt.

Mit freundlichen Grüßen

Conrad Electronic