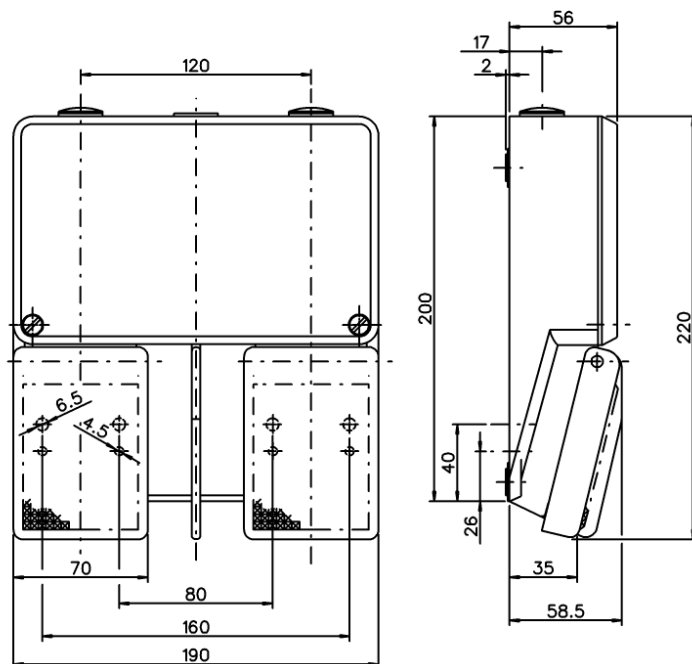


Familiendatenblatt Fußschalter

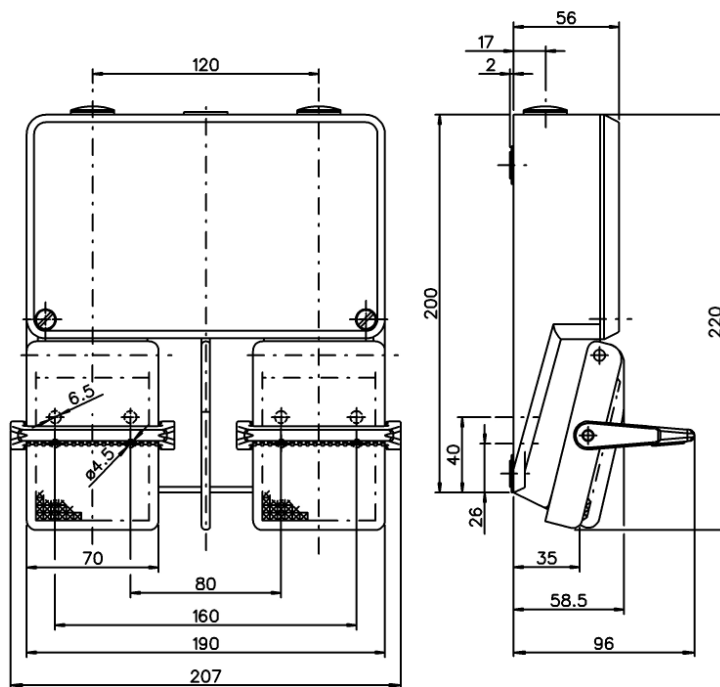
Typenbezeichnung: **FS2**

Artikelnummer: **XXXX XXXX**

FS2
FS2...R



FS2...S



Irrtümer und technische Änderungen vorbehalten.

Blatt 1 von 3

Familiendatenblatt Fußschalter

 Typenbezeichnung: **FS2**

 Artikelnummer: **XXXX XXXX**

Allgemeine Daten:

Ausführung	2-pedaliger Aluminium-Fußschalter, Schwer-Ausführung, freistehend auf rutschfesten Elastikfüßen oder Anschraubbefestigung von unten.
Gehäuse	Aluminium-Druckguss, pulverbeschichtet-schwarzgrau RAL 7021
Pedale	Thermoplast PA6.6 glasfaserverstärkt-schwarzgrau
Deckel	Aluminium-Druckgusslegierung, pulverbeschichtet-rot RAL 3000 Einhakbefestigung und zwei Schrauben von oben
Anschluss	Schraubanschluss
Kabeleinführung	2x M20x1,5
Schutzart	IP65 nach IEC/EN 60529 (wenn Deckel und Kabeleinführung geschlossen)
Schutzklasse	I
Schaltkontakt	Pro Pedal 1 - 2 Umschaltkontakte, zugleich schaltend oder in Folgeschaltung
Schaltfunktion	<ul style="list-style-type: none"> • Taster • Schalter • Folgeschaltung mit Druckpunkt
Schaltkraft	ca. 20 N
Mechanische Schaltspiele	min. 10 Mio
Betriebstemperatur	-30 °C bis +80 °C
Vorschriften	DIN EN 60947-1 / DIN EN 60947-5-1

Schalteinsätze	U1/(U2)	SU1/(SU2)
Schalterart	1(2) Öffner / 1(2) Schließer Öffner / zwangsöffnend	1(2) Öffner / 1(2) Schließer Öffner / zwangsöffnend
Schaltsystem	Schleichmechanismus	Sprungmechanismus
Kontaktmaterial	Silber	Silber
Bemessungsbetriebsspannung U_e	240 VAC	240 VAC
Konventioneller thermischer Strom I_{the}	10 A	10 A
Bemessungsisolationsspannung U_i	400 VAC	400 VAC
Kurzschlusschutzeinrichtung	Schmelzsicherung 10A gL/gG	Schmelzsicherung 2A gG
Gebrauchskategorie	AC-15, U_e/I_e 240V / 3A	

Sonderheiten

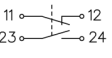
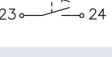
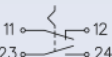
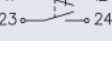
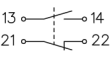
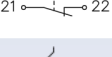

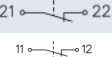



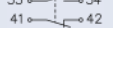
- Andere Farben für Pedal, Sperrklinke, Gehäuse oder Deckel, auf Anfrage
- Deckel mit 4 Schrauben von unten lieferbar
- Pedal in Aluminium-Druckguss pulverbeschichtet-schwarzgrau RAL 7021 lieferbar
- Weitere Schutzarten auf Anfrage
- Erweiterter Betriebstemperaturen auf Anfrage

Familiendatenblatt Fußschalter

Typenbezeichnung: **FS2**

Artikelnummer: **XXXX XXXX**

Standardtypen:

Typ	Art. Nr.	Kontakt	Schaltein- satz pro Pedal	Schalt- system	Rast- funktions- element	Druck- punkt	Sperr- klinke	Anschluss	Schutzart
FS2 U1/U1	8026 0800		U1	Schleich	-	-	-	schraubbar	IP65
FS2 U1S/U1S	8026 0802		U1	Schleich	-	-	•	schraubbar	IP65
FS2 U1R/U1R	8026 0801		U1	Schleich	•	-	-	schraubbar	IP65
FS2 U1RS/U1RS	8026 0803		U1	Schleich	•	-	•	schraubbar	IP65
FS2 SU1/SU1	8026 0820		SU1	Sprung	-	-	-	schraubbar	IP65
FS2 SU1S/SU1S	8026 0822		SU1	Sprung	-	-	•	schraubbar	IP65
FS2 SU1R/SU1R	8026 0821		SU1	Sprung	•	-	-	schraubbar	IP65
FS2 SU1RS/SU1RS	8026 0823		SU1	Sprung	•	-	•	schraubbar	IP65
FS2 U2/U2	8026 0840		U2	Schleich	-	-	-	schraubbar	IP65
FS2 U2S/U2S	8026 0842		U2	Schleich	-	-	•	schraubbar	IP65
FS2 SU2/SU2	8026 0860		SU2	Sprung	-	-	-	schraubbar	IP65
FS2 SU2S/SU2S	8026 0862		SU2	Sprung	-	-	•	schraubbar	IP65