



ORIGINAL

JOKARI®

SPEZIAL-KABEL-ENTMANTLER

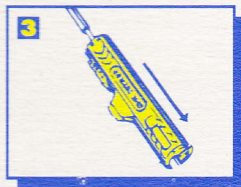
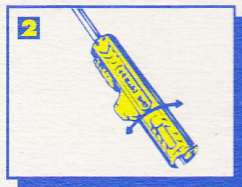

**SPECIAL CABLE STRIPPER
DENUDE-CABLES SPECIALE**

Für alle gängigen Energie- und Sicherheitskabel von 1,5 – 16 mm², z.B. NSGAFOÜ, VER H07RN-F



ORIGINAL

JOKARI®



D Spezial-Kabel-Entmantler

- Für alle gängigen Energie- und Sicherheitskabel, z.B. kurz- und erdschlusssichere, schwer entflammbare, halogenfreie Leitungen von 1,5 – 16 mm² NSGAFOÜ, VER H07RN-F
 - Serienmäßig integrierter Längenschnitz 8 – 10 – 12 mm, zur Einstellung herausnehmen und drehen
 - Gleichmäßiges Abmanteln, ideal für nachfolgende Verpressung der Aderendhülse
 - Keine Einstellung der Schnitttiefe erforderlich
1. Sperre lösen
 2. Kabel einlegen bis zum Anschlag, Halbschalen schließen, Werkzeug kräftig zusammendrücken und mehrmals um das Kabel drehen.
 3. Kabel abknicken und Mantel abstreifen. **Fertig.**

GB Special cable stripper

- Suitable for quick and precise stripping of all common security and energy cables, e.g. flame-retardant cables, short-circuit and earthing protection cables, halogen free cables 1,5 – 16 mm²
 - Including series wire stopper / length scale 8 – 10 – 12 mm, take lengthscale out and turn round
 - For perfect crimping of special insulated ferrules
 - No adjustment of cutting depth necessary
1. Undo the catch
 2. Insert cable against length stopper, close half-shells with pressure and turn around the cable few times.
 3. Bend cable slightly and pull off sheathing. **Finished.**

F Dénude-câbles speciale

- Pour câbles de sécurité et câbles électriques. Permettant de dénuder de façon rapide et précise le câbles de sécurité et câbles électriques, par exemple câbles résistants au feu, tresses de masse, câbles sans halogène de 1.5 à 16 mm²
 - Inclus des butées de profondeur pour le sertissage parfait des cosses isolées spéciales 8 – 10 – 12 mm
 - L'ajustement des lames aux différentes épaisseurs des isolants n'est pas nécessaire
1. Dégager la sécurité
 2. Ouvrir l'outil et y introduire le câble jusqu'à mesure de longueur réglable, fermer l'outil, tirer tout vers la droite et vers la gauche
 3. Retirer le gainage. **Terminé.**



Art.-Nr. 30180	1,5 mm²
Art.-Nr. 30190	2,5 - 6 mm²
Art.-Nr. 30200	10 / 16 mm²

○ SE-Strip 1,5 mm²
Art.-Nr. 30180



○ SE-Strip 2,5-6 mm²
Art.-Nr. 30190



○ SE-Strip 10/16 mm²
Art.-Nr. 30200



Type SE-Strip