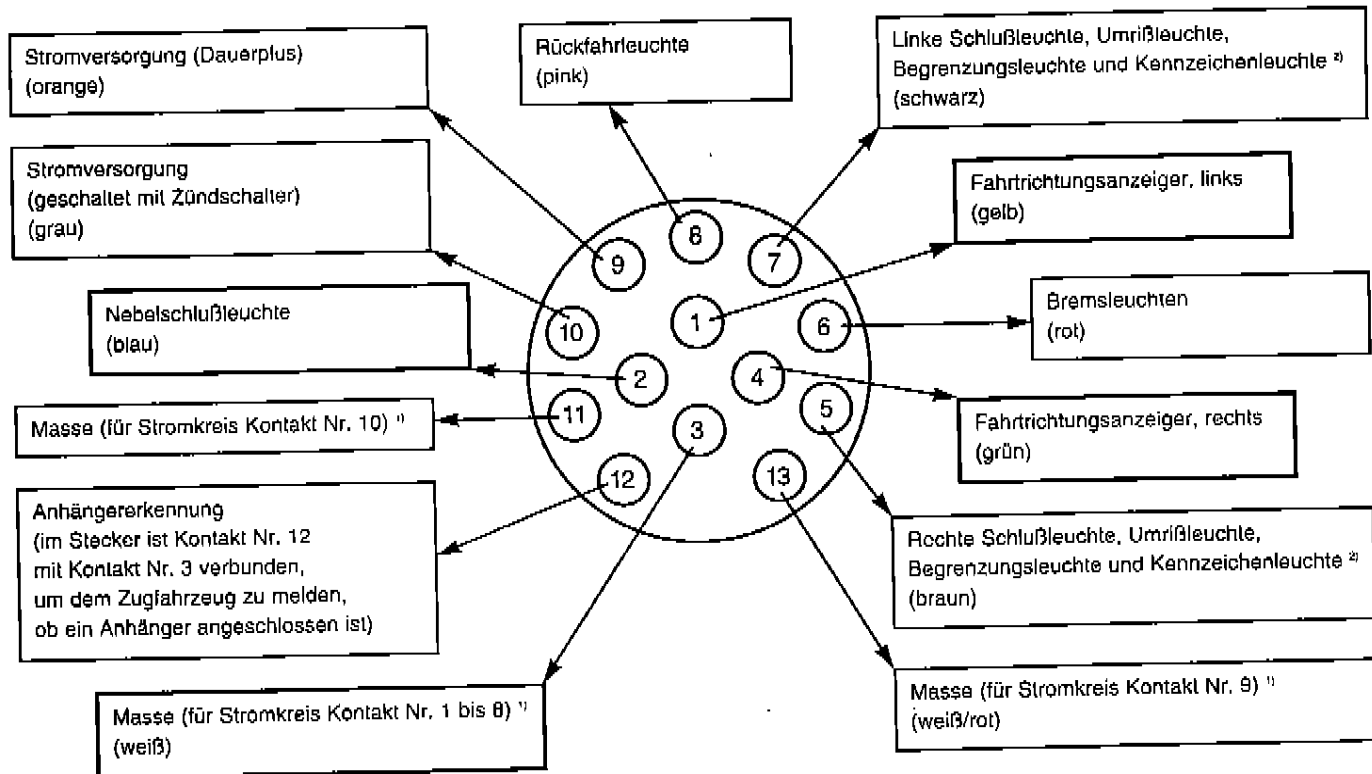


# STECKVORRICHTUNGEN

## Belegungsplan – Anhängersteckvorrichtung 12 Volt / 13-polig ISO 11 446



<sup>1)</sup> Die drei Masseleitungen dürfen anhängerseitig nicht elektrisch leitend verbunden werden.

<sup>2)</sup> Die Kennzeichenbeleuchtung muß so angeschlossen werden, daß keine Lampe dieser Beleuchtung mit beiden Kontakten 5 und 7 verbunden ist.

### 13 - polig – 12 Volt, ISO 11 446

früher nach DIN Entwurf 72 570



Bestell-  
Nummer:

**STECKDOSE 13-polig** aus schlag- und stoßfestem Kunststoff, schwarz  
Mit rückwärtiger Gummidichtung für Flächendichtung sowie Gummidichtung im Verschlussdeckel, mit Schraubanschlüssen und Abschaltkontakt für Nebelschlußleuchte

51 305 131

**PARKDOSE-Kunststoff**

51 305 132

**FLÄCHENDICHTUNG-Gummi**  
anschlußseitige Gummiabdichtung für Steckdose

51 305 164

**UNTERLAGE für Flächendichtung**  
sorgt für staub- und wasserdichte Auflage der Flächendichtung

51 305 188

### STANDARDANBAUSATZ

13-polig – 12 Volt Steckdose  
nach ISO 11 446 (DIN-V 72570)

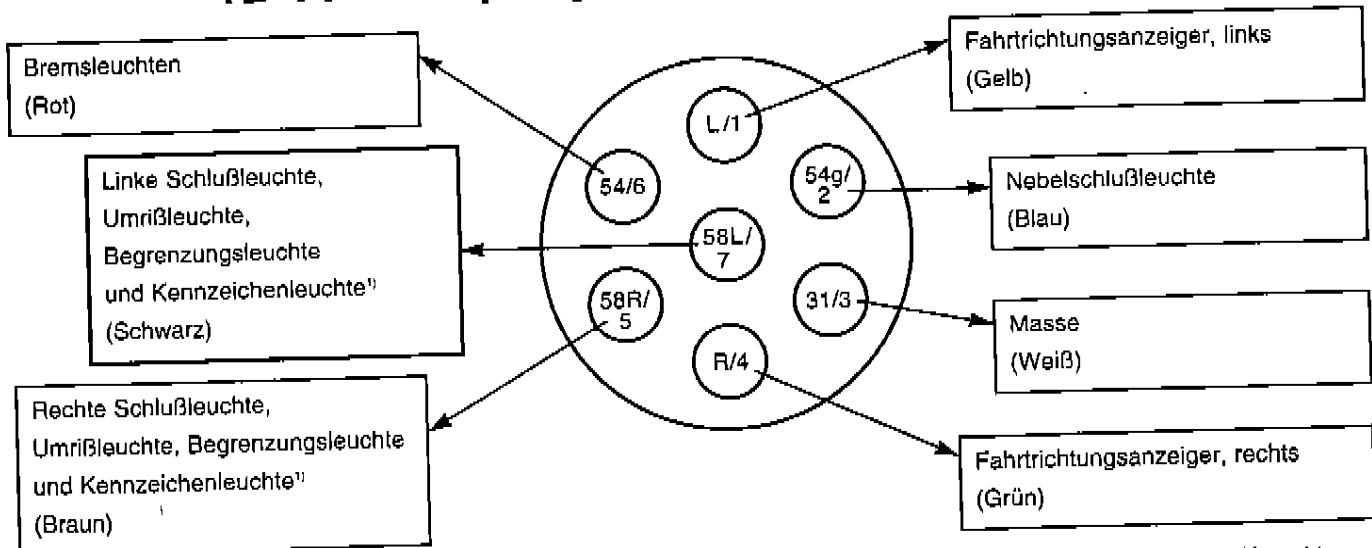
51 305 352

für DEUTSCHE PKW;

mit allen Anbauteilen einschließlich: C 2 ANHÄNGERRELAIS

# STECKVORRICHTUNGEN

## Belegungsplan - Anhängersteckvorrichtung 12 Volt / 7-polig N Ausführung ISO 1724



\*) Die Kennzeichenbeleuchtung muß so angeschlossen werden, daß keine Lampe dieser Beleuchtung mit beiden Kontakten 5 und 7 verbunden ist.


Kontakt-Nr. - / Bez. nach ISO 1724 und DIN 72 577 / Adernfarbe nur zur Information.

### 7 - polig

ISO 1724 (früher DIN 72 577)



Bestell-  
nummer:



- |   |            |
|---|------------|
| <b>STECKDOSE-Leichtmetall</b> mit Schraubanschlüssen<br>Einsatz herausnehmbar   | 51 305 117 |
| * <b>STECKDOSE-Kunststoff</b> mit Schraubanschlüssen<br>Einsatz herausnehmbar   | 51 305 137 |
| <b>STECKDOSE-Kunststoff</b> mit Schraubanschlüssen<br>1 Abschaltkontakt, Nebelschlußleuchte am Motorwagen<br>wird beim Einstecken des Steckers abgeschaltet<br>Einsatz herausnehmbar                              | 51 305 128 |
| * <b>STECKDOSE-Leichtmetall</b> mit Schraubanschlüssen<br>Einsatz herausnehmbar<br>1 Abschaltkontakt, Nebelschlußleuchte am Motorwagen<br>wird beim Einstecken des Steckers abgeschaltet                          | 51 305 145 |
| <b>STECKDOSE-Kunststoff</b> mit Flachsteckanschlüssen   | 51 305 227 |
| <b>STECKDOSE-Kunststoff</b> mit 20 Flachsteckanschlüssen<br>(3 x 6-fach + 1 x 2-fach), u.a passend für MAN .  | 51 305 228 |
| <b>STECKDOSE-Kunststoff</b> mit anschlussfertiger Leitung,<br>7 x 1,5 qmm, Leitungslänge 1200 mm,<br>der rückseitige Anschlußraum ist mit Gießharz isolierend<br>vergossen, bester Schutz gegen Korrosionsschäden | 51 305 230 |

\* abgeflachte Form für bessere Montage und Demontage