



Gelenk-UniversalLeiter

- Vierteilige universell einsetzbare GelenkLeiter: einsetzbar als Anlege-, Doppel-Stehleiter und Arbeitsbühne (nur 4x3 Sprossen)
- Großdimensionierte Holmprofile mit Materialverstärkungen an den gebrauchstechnisch und statisch am stärksten beanspruchten Profilstellen sorgen für Kantenschutz und eine höhere Profilsteifigkeit)
- Schnell und leicht verstaubar, lässt sich spielend im Kofferraum unterbringen
- Das KRAUSE-SicherheitsrastgelenkSystem mit Einhandbedienbügel ermöglicht das komfortable Entriegeln parallel eines Gelenkpaares und gewährleistet dadurch eine schnelle und sichere Funktion der Leiter
- 16-fache Spreizung der Sprossen/Holm-Verbindung sorgt für besonders hohe Stabilität und Langlebigkeit
- Rundum profilierte Sprossen für sicheren Auf- und Abstieg
- Zwei breite Quertraversen mit Zeikomponenten-Fußkappen vergrößern die Aufstellfläche
- Rutschsichere Zweikomponenten-Fußkappen gewährleisten ein hohes Maß an Sicherheit

Passend für diese Leiter: **Combi** 1, 2, 3, 4, 5, 6, 7, 8
System




Art.-No. 123510



Art.-No. 123510



Art.-No. 123510



Art.-No. 123510

	Sprossenzahl	4x3	4x4
	Arbeitshöhe (A) bis ca. m	4,40	5,50
1	Standhöhe (B) ca. m	2,40	3,50
	Leiternlänge (C) ca. m	3,55	4,70
	Leiternhöhe (D) ca. m	2,40	3,50
	Arbeitshöhe (A) bis ca. m	3,05	3,55
2	Standhöhe (B) ca. m	1,05	1,55
	Leiternlänge (C) ca. m	1,80	2,35
	Leiternhöhe (D) ca. m	1,75	2,25
	Arbeitshöhe (A) bis ca. m	2,95	-
3	Standhöhe (B) ca. m	0,95	-
	Leiternlänge (C) ca. m	0,95	-
	Leiternhöhe (D) ca. m	0,95	-
	Gewicht ca. kg	12,5	14,5
		Länge (L) ca. m	1,00
		Breite (B) ca. m	0,37
		Tiefe (T) ca. m	0,28
	Art.-No.	123510	123503

