
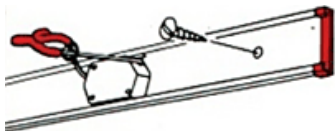


Die Gerätehalter im Detail


So einfach wie genial !



...einzeln
montierbar...



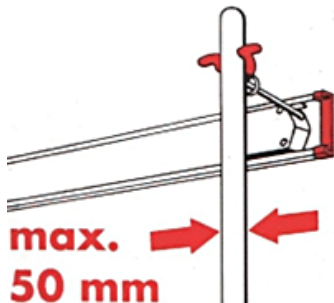
...auf Führungsschiene
aufschiebbar...




...zum ein- und aushängen
den Gerätehalter anheben...

...nach oben öffnet der Gerätehalter,
nach unten schließt der Gerätehalter...

...greift stufenlos auch
unförmige Gegenstände



in einen Spannungsbereich
von 0 - 50mm...



...maximal Tragkraft
pro Gerätehalter 10 kg...

..maximal Tragkraft
pro Schiene 40 kg...

