

DE

GEBRAUCHSANLEITUNG KINDERFAHRRADANHÄNGESTANGE "TRAIL ANGEL"



Lesen Sie bei jeder Verwendung des Produktes die folgende Bedienungsanleitung aufmerksam durch. Es wird empfohlen, diese Anleitung für einen späteren Gebrauch aufzubewahren.

Vor der Verwendung der Anhängestange für Kinderfahrräder wird empfohlen, in der Gebrauchs- und Wartungsanleitung Ihres Erwachsenenfahrrades und des Kindernachläufers nachzulesen, ob sie für diesen Gebrauch geeignet sind.

WIR ERINNERN SIE DARAN, DASS DIE KINDERFAHRRAD- ANHÄNGESTANGE BEI KORREKTEM GEBRAUCH EIN SICHERES PRODUKT IST; bei falschem Gebrauch hingegen kann sie zu schweren – auch tödlichen- Unfällen führen.

Vor dem Gebrauch der Anhängestange für Kinderfahrräder ist sicherzustellen, dass die Fahrräder und ihre Benutzer (Erwachsener und Kind) alle nachstehend aufgeführten Voraussetzungen erfüllen. Prüfen Sie außerdem, ob es im Land der Benutzung für den Gebrauch der Anhängestange für Fahrradnachläufer gesetzliche Regelungen gibt.

Können diese Vorschriften nicht eingehalten werden, darf die Kinderfahrrad- Anhängestange nicht benutzt werden, da sie zu schweren – auch tödlichen- Unfällen führen kann.

Der Hersteller haftet nur bei eventuellen Herstellungsfehlern der Kinderfahrrad- Anhängestange. Eine unverantwortliche oder unangemessene Benutzung entgegen der Bedienungsanleitung lässt sich nicht auf einen Produktfehler zurückführen; der Hersteller übernimmt in diesen Fällen keine Haftung. Sollten Sie Schwierigkeiten beim Zusammenbau oder andere Fragen zur Verwendung der Kinderfahrrad- Anhängestange haben, können Sie sich gerne an einen Experten bei der jeweiligen Verkaufsstelle wenden, unsere Website www.trail-angel.com Abschnitt "questions and answers" besuchen oder uns Ihre Fragen mit Hilfe des Abschnitts „Kontakt“ auf unserer Website unterbreiten.



VORSCHRIFTEN FÜR DIE BENUTZUNG DER KINDERFAHRRAD- ANHÄNGESTANGE

ANFORDERUNGEN AN DIE FAHRRÄDER ERWACHSENENFAHRRAD

Raddurchmesser	Mindestmaß: 635 mm (25")
Durchmesser und Eigenschaften der Sattelstütze	Min 25.4 mm (1"), Max 31.8 mm (1.25") Es ist verboten, Sattelstützen, die nicht aus Metall sind, zu benutzen.
Benutzungshinweise	Kein Zubehör und keine Teile verwenden, welche die Funktionsweise der Anhängestange beeinträchtigen könnten.

KINDERFAHRRAD

Raddurchmesser	Mindestmaß des Rads: Min 255 mm (10") Max 510 mm (20")
Durchmesser und Eigenschaften Lenksäule	Durchmesser min. 34mm (1.34"), max 45mm (1.77"). Prüfen Sie, ob sich der Bremsdraht räumlich mit der Kupplung der Kinderfahrrad- Anhängestange überschneidet.
Benutzungshinweise	Wenn das Fahrrad mit Stützrädern ausgestattet ist, sind sie vor Benutzung des mit der Anhängestange versehenen Kinderrads nach oben zu drehen oder zu entfernen. Kein Zubehör und keine Teile verwenden, welche die Funktionsweise der Anhängestange beeinträchtigen könnten.

DE

ANFORDERUNGEN AN DEN FAHRRADFÄHRER





ERWACHSENER FAHRRADFÄHRER

Grundlegende Kenntnisse	Der Fahrer muss erwachsen sein und Fahrrad fahren können.
Ausrüstung	Der Fahrradfahrer muss einen zugelassenen Fahrradhelm tragen.

FAHRRADFÄHRENDES KIND

Grundlegende Kenntnisse	Das Kind muss sich gut an der Lenkstange festhalten, sicher auf dem Fahrrad sitzen und mitreiten können.
Ausrüstung	Es muss einen zugelassenen Fahrradhelm tragen. Das Tragen von Knie- und Ellenbogenschützern wird empfohlen. Vergewissern Sie sich, dass das Kind den Witterungsbedingungen entsprechend gekleidet ist. Vor allem gegen Regen ist es sorgfältig zu schützen.

ZULÄSSIGE HÖCHSTGEWICHTE

Gewicht Erwachsener	 Er muss so schwer sein, dass er das Kind ziehen kann (mindestens das doppelte Gewicht des Kindes).
Gewicht Kind	 Max 30 kg (66.14 lb)
Gewicht Kinderfahrrad	 Max 15 kg (33.07 lb)
Gewicht Kinderfahrrad + Gewicht Kind	 In keine Fall darf das gezogene Gewicht 45 kg (99.21 lb) überschreiten



WARTUNG, SERVICE UND GARANTIE

- Da alle Komponenten der Kinderfahrrad- Anhängestange dem Verschleiß unterliegen, ist vor jeder Benutzung deren Zustand zu prüfen. Sollten sie nicht mehr funktionstüchtig sein, sind sie bei einem Vertragshändler zu wechseln;
- Bei Fehlfunktionen die Benutzung der Kinderfahrrad- Anhängestange umgehend einstellen;
- Vor jeder Verwendung eine mechanische Kontrolle der Kinderfahrrad- Anhängestange durchführen, wobei die Befestigungspunkte und Gelenke eingehend zu untersuchen sind;
- Bei Bedarf das Kardangelenke schmieren (Abb.B);
- Risse, verbogene Stellen oder Farbänderungen sind Verschleißzeichen: die davon betroffenen Teile umgehend auswechseln;
- Die Komponenten der Kinderfahrrad- Anhängestange immer sauber und trocken halten, denn Wasser und Schmutz können Korrosion und demzufolge Fehlfunktionen des Produktes verursachen;
- Nach ihrer Verwendung die Kinderfahrrad- Anhängestange nicht in feuchter oder der Sonne ausgesetzter Umgebung ablegen;
- Die Garantie deckt für einen Zeitraum von 2 Jahren ab dem Kauf des Produktes Material- und Herstellungsfehler ab. Bei Beanstandungen das defekte Produkt zusammen mit dem Beleg, aus dem das Kaufdatum hervorgeht, an Fa. Peruzzo s.r.l. oder an den Händler schicken, bei dem das Produkt erworben worden ist;
- Sollte der Hersteller den Fehler anerkennen, beschränkt sich die Garantie ausschließlich auf den Austausch der defekten Teile;
- Die Garantie deckt auf keinen Fall Fehler ab, die auf einen falschen Zusammenbau oder eine unsachgemäße Verwendung des Produkts zurückzuführen sind.

Der Benutzer ist für das Verständnis und die Ausführung der Schritte zur Montage der Kinderfahrrad- Anhängestange "TRAIL ANGEL" verantwortlich.