

# Wühlmausfalle SuperCat

Sicher, effektiv und einfach zu bedienen

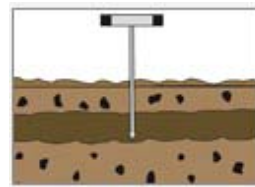
## Einzigartig - Die garantierte Lösung!

- Einfaches Spannen in Sekunden mit einem Handgriff - den Griff bis zum Anschlag hochziehen und die Falle ist in Sekunden einsatzbereit.
- Erfordert kaum Kraft - einfaches Anziehen der Spannvorrichtung.
- Kein umständliches Graben nötig - passt genau in ein Loch mit 6 cm Durchmesser.
- Aktivierte Falle von weitem erkennbar - der Griff klappt in die Falle zurück.
- Fängt Feld- und Wühlmäuse in beiden Gangrichtungen.
- Ungefährlich für Anwender und Haustiere.

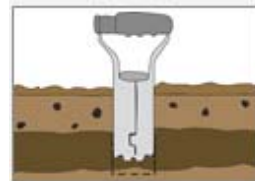


Einfache Anwendung

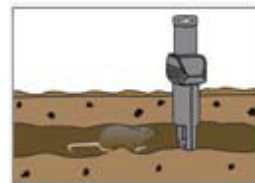
1. Mit dem Suchstab in die Erde stechen. Sobald ein Gang vorliegt, sinkt der Stab ruckartig durch. Die Falle an einer Stelle legen, die möglichst eben und gerade verläuft.



2. Mit dem Lochstecher ein sauberes Loch im Durchmesser von 6 cm und 1-2 cm tiefer als der Gangboden ausstechen. In den Gang gefallene Erde sorgfältig entfernen oder im Loch flachdrücken.



3. Die Falle in das Loch schieben und vorsichtig den Spannbugel nach oben ziehen, so dass die Fallenöffnungen mit der Gangrichtung und -höhe übereinstimmt. An der Erdoberfläche die Falle dicht mit Grass oder Blättern umschließen, damit weder Licht noch Luft in das Loch eindringt. Die Falle ist nun einsatzbereit. Falle spätestens nach einem Tag kontrollieren. Oftmals dauert es jedoch nur wenige Stunden, bis sich ein Fingerfölg einstellt.



**Zubehörset (Suchstab und Lochstecher)** sind separat erhältlich.

## Zubehörset

