Diese Hochvolt-Einsätze sind zusätzlich mit 2 Schaltkontakten bestückt
Die nacheilenden Schaltkontakte unterbrechen bei entsprechender Beschaltung die Stromversorgung, bevor die Arbeitskontakte getrennt werden
Diese Hochvolt-Einsätze sind zusätzlich mit 2 Schaltkontakten bestückt



Temperaturbeständig

Info
Mehrpoliger Einsatz mit Schaltkontakten
Schaltvorgänge z.B Trennen unter Last durch Abschaltung möglich

Anwendungsgebiete
Maschinenbau
Anlagenbau

Hinweis
Die Fotografien sind nicht maßstäblich und keine detailgetreuen Abbildungen der jeweiligen Produkte.

Technische Daten

Artikel:	H-BVE 10 SS
Version:	Stift
Drahtschutz:	ja
Kontakte:	10 + 2
Bemessungsspannung in V:	IEC: 630 V UL: 600 V CSA: 600V
Bemessungsstoßspannung:	6 kV
Bemessungsstrom in A:	IEC: 16 A UL: 16 A CSA: 16 A
Durchgangswiderstand:	< 2 mOhm
Kontakte:	Kupferlegierung, hartversilbert
Kontaktzahlen:	10 + 2 + PE
Leitungsanschluss:	Schraubanschluss: 0,5 - 2,5 mm²
Steckzyklen:	100
Temperaturbereich:	-40°C bis +100°C, kurzzeitig bis +125°C
VDE-geprüft:	Gutachten mit Fertigungsüberwachung: VDE-REG.-Nr.: B437 UL-geprüft: UL File Number: E75770
Verschmutzungsgrad:	3

PN 0486/01_03.10 ©2012 Lapp Group - Techn. Änderungen vorbehalten
Die Fotografien sind nicht maßstäblich und keine detailgetreuen Abbildungen der jeweiligen Produkte.



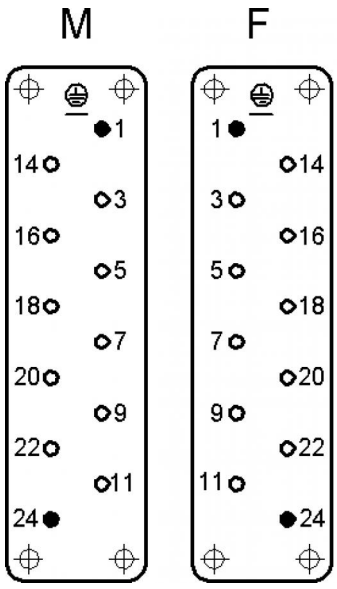

● Schaltkontakte
mating contact
contact de branchement

○ Arbeitskontakt
working contact
contact de travail

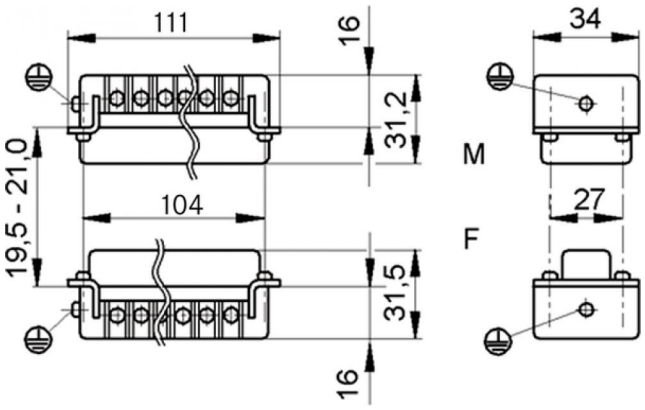

PN 0486/01_03.10 ©2012 Lapp Group - Techn. Änderungen vorbehalten
Die Fotografien sind nicht maßstäblich und keine detailgetreuen Abbildungen der jeweiligen Produkte.