Diese Hochvolt-Einsätze sind zusätzlich mit 2 Schaltkontakten bestückt
Diese Hochvolt-Einsätze sind zusätzlich mit 2 Schaltkontakten bestückt
Die nacheilenden Schaltkontakte unterbrechen bei entsprechender Beschaltung die Stromversorgung, bevor die Arbeitskontakte getrennt werden



Maschinen- und Anlagenbau

Temperaturbeständig

Info
Mehrpoliger Einsatz mit Schaltkontakten
Schaltvorgänge z.B Trennen unter Last durch Abschaltung möglich

Anwendungsgebiete
Anlagenbau
Maschinenbau

Hinweis
Die Fotografien sind nicht maßstäblich und keine detailgetreuen Abbildungen der jeweiligen Produkte.

Technische Daten

Artikel:	H-BVE 3 BS
Version:	Buchse
Kontakte:	3 + 2
Bemessungsspannung in V:	IEC: 630 V UL: 600 V CSA: 600V
Bemessungsstoßspannung:	6 kV
Bemessungsstrom in A:	IEC: 16 A UL: 16 A CSA: 16 A
Durchgangswiderstand:	< 2 mOhm
Kontakte:	Kupferlegierung, hartversilbert
Kontaktzahlen:	3 + 2 + PE
Leitungsanschluss:	Schraubanschluss: 0,5 - 2,5 mm²
Steckzyklen:	100
Temperaturbereich:	-40°C bis +100°C, kurzzeitig bis +125°C
VDE-geprüft:	Gutachten mit Fertigungsüberwachung: VDE-REG.-Nr.: B437 UL-geprüft: UL File Number: E75770
Verschmutzungsgrad:	3

PN 0486/01_03.10 ©2012 Lapp Group - Techn. Änderungen vorbehalten
Die Fotografien sind nicht maßstäblich und keine detailgetreuen Abbildungen der jeweiligen Produkte.



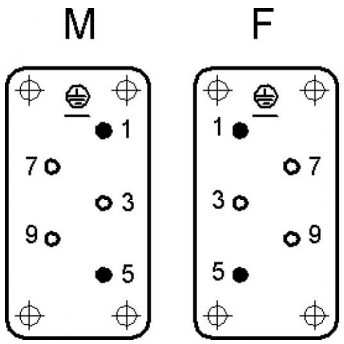

Schaltkontakt
mating contact
contact de branchement

Arbeitskontakt
working contact
contact de travail

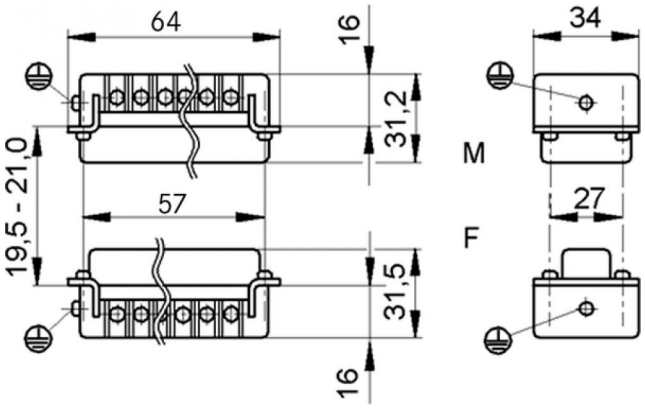

PN 0486/01_03.10 ©2012 Lapp Group - Techn. Änderungen vorbehalten
Die Fotografien sind nicht maßstäblich und keine detailgetreuen Abbildungen der jeweiligen Produkte.