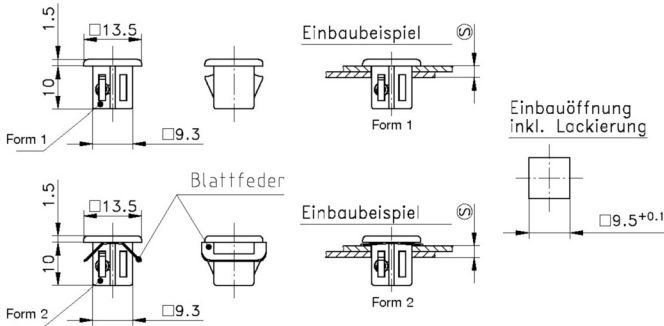


0111-095-03 - Lochmaß 9,5 mm für Bleche von 1,5 bis 4,0 mm

Bei der Demontage – mit Schlitz-Schraubendreher (Klinge 6x1 bzw. 7x1 mm) – löst sich der Befestiger aus beiden Blechen.

Material: Gehäuse: GDZn, roh
 Klipselemente: gesinterter Stahl
 Blattfeder: Edelstahl

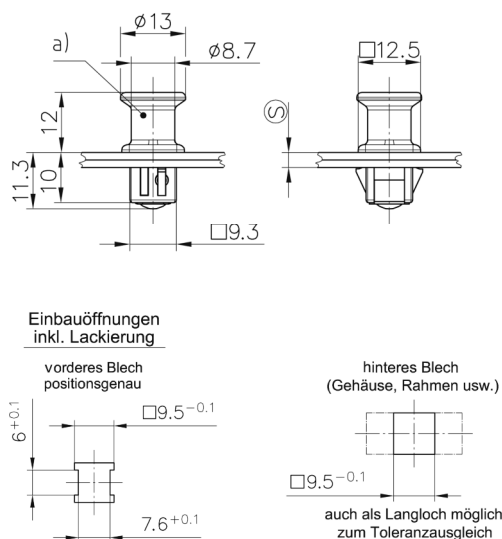



Artikel-Nr.	Form	Plattenmaß S	MOQ/Stück
0111-095-03-20	1	2,0 – 2,5	20
0111-095-03-30	1	3,0 – 3,3	20
0111-095-03-34	1	3,4 – 3,7	20
0111-095-03-15	2	1,5 – 2,0	20
0111-095-03-25	2	2,5 – 2,8	20
0111-095-03-29	2	2,9 – 3,2	20
0111-095-03-37	2	3,7 – 4,0	20

0111-095-04 - Lochmaß 9,5 mm für Bleche von 1,5 bis 5,2 mm

- Verbindet z.B. Türen, Klappen und Einschübe mit dem Rahmen.
- Der Befestiger wird unverlierbar im vorderen Blech vormontiert und kann dann in das hintere Blech eingeklipst werden.
- Gelöst werden die Befestiger mit einem Schraubendreher PH2.

Material: Gehäuse: GDZn, verchromt oder schwarz
 Betätiger: Stahl, verzinkt
 Klipselemente: gesinterter Stahl



Artikel-Nr.	Plattenmaß S	MOQ/Stück
matt verchromt		
0111-095-04-15-cr	1,5 – 2,2	20
0111-095-04-23-cr	2,3 – 2,8	20
0111-095-04-29-cr	2,9 – 3,4	20
0111-095-04-35-cr	3,5 – 4,0	20
0111-095-04-41-cr	4,1 – 4,6	20
0111-095-04-47-cr	4,7 – 5,2	20
schwarz		
0111-095-04-15-sw	1,5 – 2,2	20
0111-095-04-23-sw	2,3 – 2,8	20
0111-095-04-29-sw	2,9 – 3,4	20
0111-095-04-35-sw	3,5 – 4,0	20
0111-095-04-41-sw	4,1 – 4,6	20
0111-095-04-47-sw	4,2 – 5,2	20