

Schneidleistung bis 6mm Blechstärke (Trennschnitt)

Integrierter Kompressor

230 V Netzanschluss (generatortauglich +/-15%)

Plasmaschneidgerät mit Invertertechnologie.
Ideal für Reparaturarbeiten.

Integrierter Druckluftkompressor

Dank des integrierten Kompressors sind Sie von einer externen Druckluftversorgung unabhängig.

Qualitätsschnitte ohne Materialverzug

Der Plasma 25K ermöglicht qualitativ hochwertige Schnitte auch auf lackierten oder beschichteten Werkstücken:

- bis 6 mm Materialstärke bei Stahl, Edelstahl und Gusseisen
- bis 4 mm bei Alu und Kupfer.

Die präzise stufenlose Leistungseinstellung des Plasma Cutter 25 K ermöglicht das Schneiden von 0,6mm Blechen nahezu ohne Verzug.

Kein HF Start

Initialisierungszündung erfolgt über das Self-Start «Arc Pilot» System. Der Lichtbogen zündet ohne Materialberührung. Dieses Zündungssystem ohne HF vermeidet alle elektromagnetischen Störungen (Radio, IT, Telefon, medizinische Geräte).

Einfache, schnelle und sichere Anwendung

- Schweißbrenner: 4 m mit Sicherheitsschalter, der ein unabsichtliches Starten des Plasmacutters verhindert.
- Integrierter Kompressor: 60/70 dB.
- gegen Überspannungen bis 400 Volt geschützt.
- Schutzklasse IP23 (Schutz gegen Nässe): Ideal für Außenarbeiten.



Art.- Nr. **030947**






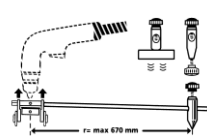

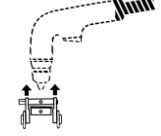




STAHL : 6 mm max ALU : 4 mm max
(Schnittgeschwindigkeit = 20 cm /min mit 20A)



Protected & compatible
Mini : 5,1 kW (6,4kVA)



Verschleißteile				Zubehör			
Elektrode (x10) Art.-Nr.040168 	Diffusor (x2) Art.-Nr.040175 			Kit Kompass Art.-Nr.040205 		Brenner-Führungswagen Art.-Nr.040199 	
Düse (x4) Art.-Nr.040182 	Schneiddüse (x10) Art.-Nr.040151 			<p>Für kreisförmige Schnitte bis zu 134mm Durchmesser.</p>		<p>Mit 3 Verbindungsmöglichkeiten geliefert: Magnetisch, mit Mittelbolzen, zum Verschrauben</p>	

50/60Hz	16A	max mm		EN 60974-1 (40°C)	AIR SYSTEM			cm kg	Protected & compatible POWER GENERATOR (+/- 15%)	
		ACIER	ALU		Pressure bar	L / mm	Kompressor inside		5,1 kW	6,4 kVA
230	16A	6	4	I _A (60%) 12 X% I _z max 25A 18%	3	40	yes	22x45x31 17,2	5,1 kW	6,4 kVA