


Innen

Batteriebetriebene Lichterkette

Rautenförmige Kugeln Silber 16

Best.-Nr. LBA-01-003



Polarlite®

Version 02/14



Bedienungsanleitung

Bestimmungsgemäße Verwendung

Das Produkt dient zur Dekoration in Innenräumen. Es eignet sich zum Beispiel zur Befestigung an geeigneten Möbeln oder entlang von Fenstern. Das Produkt wird über zwei AA-Batterien (nicht im Lieferumfang enthalten) betrieben.

Aus Sicherheits- und Zulassungsgründen (CE) dürfen Sie das Produkt nicht umbauen und/oder verändern. Falls Sie das Produkt für andere Zwecke verwenden, als zuvor beschrieben, kann das Produkt beschädigt werden. Außerdem kann eine unsachgemäße Verwendung Gefahren wie zum Beispiel Kurzschluss, Brand, Stromschlag, etc. hervorrufen. Lesen Sie sich die Bedienungsanleitung genau durch und bewahren Sie diese auf. Reichen Sie das Produkt nur zusammen mit der Bedienungsanleitung an dritte Personen weiter.

Das Produkt entspricht den gesetzlichen, nationalen und europäischen Anforderungen. Alle enthaltenen Firmennamen und Produktbezeichnungen sind Warenzeichen der jeweiligen Inhaber. Alle Rechte vorbehalten.

Lieferumfang

- Lichterkette
- Bedienungsanleitung

Sicherheitshinweise

Lesen Sie sich die Bedienungsanleitung aufmerksam durch und beachten Sie insbesondere die Sicherheitshinweise. Falls Sie die Sicherheitshinweise und die Angaben zur sachgemäßen Handhabung in dieser Bedienungsanleitung nicht befolgen, übernehmen wir für dadurch resultierende Personen-/Sachschäden keine Haftung. Außerdem erlischt in solchen Fällen die Gewährleistung/Garantie.



a) Personen / Produkt

- Das Produkt ist kein Spielzeug. Halten Sie es von Kindern und Haustieren fern.
- Lassen Sie das Verpackungsmaterial nicht achtlos liegen. Dieses könnte für Kinder zu einem gefährlichen Spielzeug werden.
- Diese Lichterkette darf nicht mit einer anderen Lichterkette elektrisch verbunden werden.
- Überprüfen Sie das Produkt vor jedem Gebrauch auf Beschädigungen. Falls Sie Beschädigungen feststellen, so darf das Produkt nicht mehr betrieben werden.
- Schützen Sie das Produkt vor extremen Temperaturen, direktem Sonnenlicht, starken Erschütterungen, hoher Feuchtigkeit, Nässe, brennbaren Gasen, Dämpfen und Lösungsmitteln.
- Setzen Sie das Produkt keiner mechanischen Beanspruchung aus.
- Wenn kein sicherer Betrieb mehr möglich ist, nehmen Sie das Produkt außer Betrieb und schützen Sie es vor unbeabsichtigter Verwendung. Der sichere Betrieb ist nicht mehr gewährleistet, wenn das Produkt:
 - sichtbare Schäden aufweist,
 - nicht mehr ordnungsgemäß funktioniert,
 - über einen längeren Zeitraum unter ungünstigen Umgebungsbedingungen gelagert wurde oder
 - erheblichen Transportbelastungen ausgesetzt wurde.
- Gehen Sie vorsichtig mit dem Produkt um. Durch Stöße, Schläge oder dem Fall aus bereits geringer Höhe wird es beschädigt.
- Die Lichter erhitzen sich während des Gebrauchs. Halten Sie das Produkt während dem Gebrauch von leicht entflammbaren Materialien fern.
- Stellen Sie sicher, dass beim Aufstellen die Kabel nicht gequetscht, geknickt oder durch scharfe Kanten beschädigt werden.

- Verlegen Sie Kabel immer so, dass niemand über diese stolpern oder an ihnen hängen bleiben kann. Es besteht Verletzungsgefahr.
- Das Produkt ist nur für den Innengebrauch bestimmt.
- Achtung, LED-Licht:
 - Nicht in den LED-Lichtstrahl blicken!
 - Nicht direkt oder mit optischen Instrumenten betrachten!

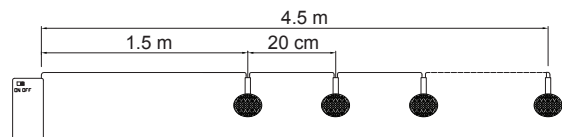
b) Batterien

- Achten Sie beim Einlegen der Batterien auf die richtige Polung.
- Entfernen Sie die Batterien, wenn Sie das Produkt längere Zeit nicht verwenden, um Beschädigungen durch Auslaufen zu vermeiden. Auslaufende oder beschädigte Batterien können bei Hautkontakt Säureverätzungen hervorrufen. Beim Umgang mit beschädigten Batterien sollten Sie daher Schutzhandschuhe tragen.
- Bewahren Sie Batterien außerhalb der Reichweite von Kindern auf. Lassen Sie Batterien nicht frei herumliegen, da diese von Kindern oder Haustieren verschluckt werden könnten.
- Alle Batterien sollten zum gleichen Zeitpunkt ersetzt werden. Das Mischen von alten und neuen Batterien kann zum Auslaufen der Batterien und zur Beschädigung des Produkts führen.
- Nehmen Sie keine Batterien auseinander, schließen Sie sie nicht kurz und werfen Sie sie nicht ins Feuer. Versuchen Sie niemals, nicht aufladbare Batterien aufzuladen. Es besteht Explosionsgefahr!

c) Sonstiges

- Wenden Sie sich an eine Fachkraft, wenn Sie Zweifel über die Arbeitsweise, die Sicherheit oder den Anschluss des Produktes haben.
- Lassen Sie Wartungs-, Anpassungs- und Reparaturarbeiten ausschließlich von einem Fachmann bzw. einer Fachwerkstatt durchführen.
- Sollten Sie noch Fragen haben, die in dieser Bedienungsanleitung nicht beantwortet werden, wenden Sie sich an unseren technischen Kundendienst oder an andere Fachleute.

Produktübersicht




Inbetriebnahme

Das Produkt darf nicht in oder unter Wasser montiert und betrieben werden.

Stellen Sie sicher, dass die Kabel locker hängen und nicht zu sehr gespannt sind. Ansonsten besteht die Gefahr eines Kabelbruchs.

Betreiben Sie das Produkt nicht, wenn es sich noch in der Verpackung befindet. Das Produkt muss komplett ausgebreitet sein.

Hängen Sie keine Objekte an das Produkt und bedecken Sie das Produkt nicht.



Die LEDs sind weder dimmbar, noch austauschbar.

1. Breiten Sie das Produkt komplett aus, so dass es nicht gebündelt ist.
2. Lösen Sie die Schraube an der Batteriebox mit einem kleinen Kreuzschlitz-Schraubendreher und nehmen Sie die Abdeckung ab.
3. Legen Sie zwei neue AA-Batterien ein. Wir empfehlen Ihnen, qualitativ hochwertigen Batterien zu verwenden. Beachten Sie die korrekte Polarität („+“ = positiv; „-“ = negativ), wie in der Batteriebox angegeben.
4. Legen Sie die Abdeckung wieder auf und ziehen Sie die Schraube wieder fest an.
5. Bringen Sie das Produkt an einem geeigneten Montageort an (z.B. Möbelstück). Verwenden Sie gegebenenfalls Kunststoff-Kabelbinder zur Sicherung.
6. Sie können das Produkt mit dem Ein-/Ausschalter an der Batteriebox ein-/ausschalten (ON = Ein, OFF = Aus).
7. Schalten Sie das Produkt aus und entnehmen Sie die Batterien aus der Batteriebox, wenn Sie es für längere Zeit nicht verwenden.

Ein Batteriewechsel ist erforderlich, wenn die LEDs der Lichterkette nicht mehr leuchten.

Wartung und Reinigung

- Das Produkt ist bis auf einen evtl. erforderlichen Batteriewechsel und eine gelegentliche Reinigung wartungsfrei.
- Schalten Sie das Produkt vor der Reinigung aus und lassen Sie die LEDs ausreichend abkühlen.
- Verwenden Sie zur Reinigung ein sauberes, trockenes, fusselfreies Tuch. Bei stärkerer Verschmutzung können Sie das Tuch leicht mit Wasser anfeuchten. Lassen Sie das Produkt vor einer erneuten Inbetriebnahme ausreichend trocknen.

Entsorgung

a) Produkt



Elektronische Geräte sind Wertstoffe und gehören nicht in den Hausmüll. Entsorgen Sie das Produkt am Ende seiner Lebensdauer gemäß den geltenden gesetzlichen Bestimmungen.

Entnehmen Sie evtl. eingelegte Batterien und entsorgen Sie diese getrennt vom Produkt.

b) Batterien



Sie als Endverbraucher sind gesetzlich (Batterieverordnung) zur Rückgabe aller gebrauchten Batterien verpflichtet; eine Entsorgung über den Hausmüll ist untersagt.

Schadstoffhaltige Batterien sind mit dem nebenstehenden Symbol gekennzeichnet, das auf das Verbot der Entsorgung über den Hausmüll hinweist. Die Bezeichnungen für das ausschlaggebende Schwermetall sind: Cd=Cadmium, Hg=Quecksilber, Pb=Blei (die Bezeichnung steht auf den Batterien z.B. unter dem links abgebildeten Mülltonnen-Symbol).

Ihre verbrauchten Batterien können Sie unentgeltlich bei den Sammelstellen Ihrer Gemeinde, unseren Filialen oder überall dort abgeben, wo Batterien verkauft werden.

Sie erfüllen damit die gesetzlichen Verpflichtungen und leisten Ihren Beitrag zum Umweltschutz.

Technische Daten

Betriebsspannung.....	2 x 1,5 V/DC Batterie, Typ AA
Leistungsaufnahme.....	0,3 W
Anzahl Lichter.....	16
Leuchtfarbe.....	Warm-weiß
Länge Zuleitung.....	1,5 m
Gesamtlänge	ca. 4,5 m
Abstand zwischen Lichtern	20 cm
Betriebsbedingungen	-20 bis +45 °C / 20 - 80 % rL
Lagerbedingungen.....	-20 bis +45 °C / 20 - 80 % rL
Gewicht.....	200 g

distributed by Conrad Electronic SE, Klaus-Conrad-Str. 1, D-92240 Hirschau



Polarlite®

Diese Bedienungsanleitung ist eine Publikation der CEI Conrad Electronic International (HK) Limited, 18th Floor, Tower 2, Nina Tower, No. 8 Yeung Uk Road, Tsuen Wan, New Territories, Hong Kong. Alle Rechte einschließlich Übersetzung vorbehalten. Reproduktionen jeder Art, z. B. Fotokopie, Mikroverfilmung, oder die Erfassung in elektronischen Datenverarbeitungsanlagen, bedürfen der schriftlichen Genehmigung des Herausgebers. Nachdruck, auch auszugsweise, verboten. Diese Bedienungsanleitung entspricht dem technischen Stand bei Drucklegung. Änderungen in Technik und Ausstattung vorbehalten.

V1_0214_02_KV

© Copyright 2014 by CEI Conrad Electronic International (HK) Limited

www.polarlite.com