

SERIE  
**13**

# REPORT

**TYP  
13.61**

## Elektronischer/monostabiler Stromstoßschalter

Komfortables zentrales AUS-Schalten z.B.  
direkt am Hauseingang.

### Zulassungen



Typ 13.61.0.024.0000

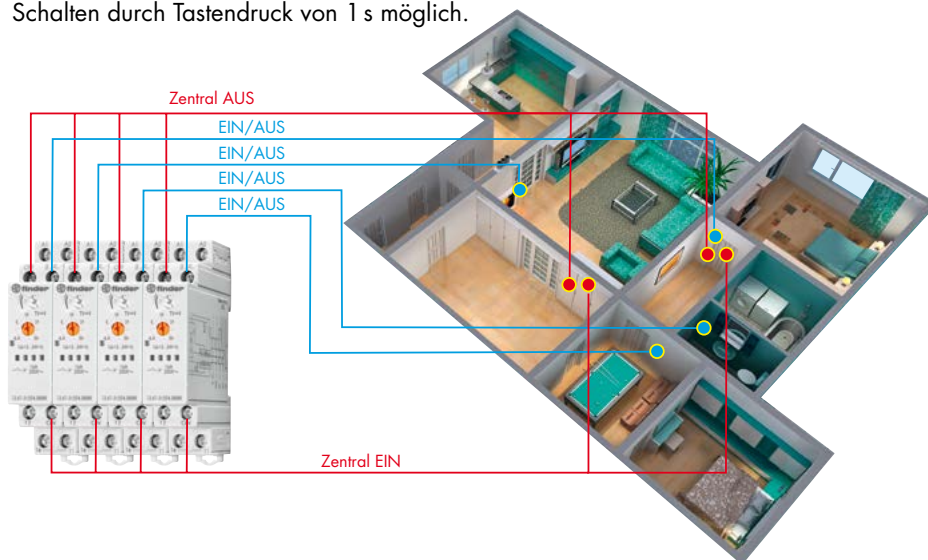
Typ 13.61.8.230.0000

- Typ 13.61.0.024.0000 – mit Funktion für zentrales EIN- und AUS-Schalten (Set/Reset)
- Versorgungsspannung 12...24 V AC/DC, 1 Wechsler 16 A 250 V AC (120 A - 5 ms)
- Typ 13.61.8.230.0000 – mit Funktion für zentrales AUS-Schalten (Reset)
- Versorgungsspannung 110...240 V AC (50/60Hz), 1 Schließer 16 A 250 V AC (120 A - 5 ms)
- Multifunktion:
  - Stromstoßrelais/-schalter
  - Ausschaltverzögerung (0,5...20) min
  - Monostabiles Relais
  - Dauerlicht
- 17,5 mm breit
- Für Tragschiene DIN EN 60715 TH 35

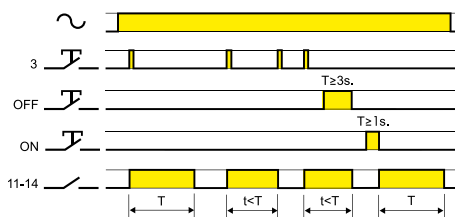
Das 13.61 kann über den orangefarbenen Drehschalter auf eine der 4 Funktionen eingestellt werden: Stromstoßschalter, Stromstoßschalter mit vorzeitiger Ausschaltmöglichkeit, monostabiles Relais oder Dauerlicht. Mit den Funktionen (IT, RI) werden durch einen zentralen Befehl (Reset) alle Leuchten oder Stromkreise ausgeschaltet. Dieser zentrale Befehl kann von einer oder mehreren Stellen im Hause erfolgen (typischerweise neben der Eingangstür oder im Schlafzimmer). Zum Ausschalten wird der zentrale AUS-Taster für 3 s betätigt – diese Zeit soll vermeiden, dass das vorzeitige AUS-Schalten irrtümlich erfolgt.

Bei der Type 13.61.0.024.0000 (12...24 V AC/DC) ist zusätzlich ein zentrales EIN-Schalten durch Tastendruck von 1 s möglich.

Zentrales EIN- und AUS-Schalten mit dem Typ 13.61.0.024.0000 Beispiel



Typ 13.61.0.024.0000



**(IT) Ausschaltverzögerung mit vorzeitiger Ausschaltmöglichkeit**

Mit Betätigen des Tasters (3) schließt der Ausgangskontakt 11-14, beim Öffnen des Tasters beginnt die einstellbare Ausschaltverzögerung (T) zu laufen. Während dieser Zeit kann durch Betätigen des OFF-Tasters (>3 s) vorzeitig ausgeschaltet werden. Durch Betätigung des ON-Tasters (>1 s) kann zentral eingeschaltet werden.

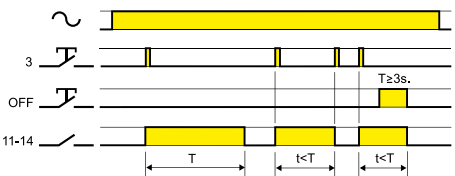


**(RI) Stromstoßrelais-Funktion Stromstoßschalter-Funktion**

Mit jeder Tasterbetätigung (3) wechselt die Schaltstellung des Ausgangskontaktes 11-14. Durch Betätigung des OFF-Tasters (>3 s) kann zentral ausgeschaltet werden. Durch Betätigung des ON-Tasters (>1 s) kann zentral eingeschaltet werden.



Typ 13.61.8.230.0000



**(IT) Ausschaltverzögerung mit vorzeitiger Ausschaltmöglichkeit**

Mit Betätigen des Tasters (3) schließt der Ausgangskontakt 11-14, beim Öffnen des Tasters beginnt die einstellbare Ausschaltverzögerung (T) zu laufen. Während dieser Zeit kann durch Betätigen des OFF-Tasters (>3 s) vorzeitig ausgeschaltet werden.



**(RI) Stromstoßrelais-Funktion Stromstoßschalter-Funktion**

Mit jeder Tasterbetätigung (3) wechselt die Schaltstellung des Ausgangskontaktes 11-14. Durch Betätigung des OFF-Tasters (>3 s) kann zentral ausgeschaltet werden.

Ihr FINDER Partner:



www.finder.de

FINDER GmbH  
Hans-Böckler-Straße 44  
D-65468 Trebur-Astheim

Telefon +49 6147 2033-0  
Fax +49 6147 2033-377  
E-Mail info@finder.de

Alle aufgeführten Daten dienen der Beschreibung und sind nicht als zugesicherte Eigenschaften im Rechtsinne aufzufassen. Alle Abbildungen sind unverbindlich. Änderungen und Irrtümer vorbehalten. 01/2016 ZR1361, 1. Auflage 5.000 Stk.