

# mantona®

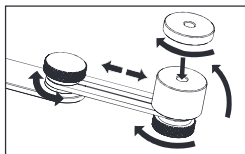
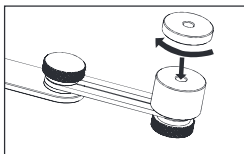
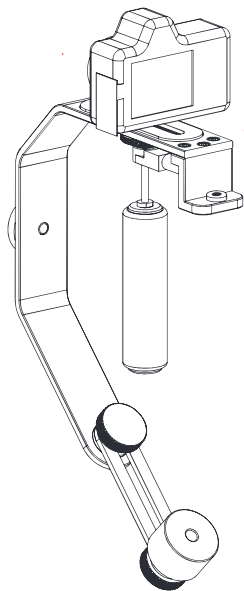


for Action-Cams

# mantona<sup>®</sup>

## Allgemeine Hinweise:

- Achten Sie darauf, dass alle Schrauben fest angezogen sind
- Vergewissern Sie sich, dass vor jeder Benutzung Ihr Equipment sicher und fest sitzt
- Vorsicht beim Handgriff – Quetschgefahr



# mantona<sup>®</sup>

## **Montage:**

1. Befestigen Sie die Kamera auf dem Schwebestativ
2. Passen Sie die Position so an, dass die Wasserwaage sichtbar ist
3. Halten Sie das Stativ am Handgriff und testen Sie die Ausrichtung
4. Verändern Sie die Schwere und die Position der Gegengewichte bis das Schwebestativ im Gleichgewicht ist
5. Das Schwebestativ ist dann korrekt ausgerichtet, wenn die Kamera auch bei ruckartigen Bewegungen in derselben Position bleibt

# **mantona<sup>®</sup>**

WALSER GmbH & Co. KG  
Gewerbering 26  
86666 Burgheim  
Tel: +49 8432 9489-0  
Fax: +49 8432 9489-8333  
Germany

**[www.mantona.de](http://www.mantona.de)**

**EN** Made in China

**ES** Fabricado en China

**IT** Fabbriato in China