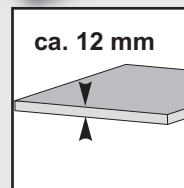
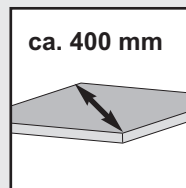





Fliesenschneidmaschine



- ⇒ Schwere Ausführung, mit Stahlblech-Grundplatte
- ⇒ Schnittlänge max. 400 mm
- ⇒ mm-Skala für exakte Schnitteinstellung
- ⇒ Verstellbarer Parallelanschlag
- ⇒ Rutschhemmendes Material verhindert das Verrutschen der Fliesen während des Schneidens
- ⇒ Geeignet für Fliesen mit max. Plattenstärke bis ca. 12 mm

Tile Cutting Machine

- ⇒ heavy duty execution, with steel plate base
- ⇒ cutting length max. 400 mm
- ⇒ mm graduation for exact cut adjustment
- ⇒ adjustable parallel stop of cast iron
- ⇒ slip resistant material prevents sliding of the tiles during cutting
- ⇒ suitable for tiles with max. thickness of approx. 12 mm



Máquina para cortar azulejos

- ⇒ ejecución fuerte, con placa de base de chapa de acero
- ⇒ longitud de corte max. 400 mm
- ⇒ escala con división en mm para un ajuste de corte exacto
- ⇒ tope paralelo ajustable de hierro fundido
- ⇒ material antideslizante evita que se corra el azulejo durante el corte
- ⇒ utilizable para azulejos con un grosor máximo de aprox. 12 mm

Art.Nr	EAN-Nummer	Größe	Gewicht	VPE	Art
63500	40 03315 70892 6	400 mm	3,800 kg	4	Karton