

Treppenlicht-Zeitschalter

TLZ61NP- 230V



gültig für Geräte bis Fertigungswoche 05/09
(siehe Aufdruck Unterseite Gehäuse)

1 Schließer nicht potenzialfrei 10A/250V AC, Glühlampen 2000 W, Ausschaltvorwarnung und Taster-Dauerlicht zuschaltbar. Stand-by-Verlust nur 0,5 Watt.

Kontaktschaltung im Nulldurchgang.

Durch die Verwendung eines bistabilen Relais gibt es auch im eingeschalteten Zustand keine Spulen-Verlustleistung und keine Erwärmung hierdurch.

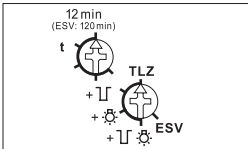
Nach der Installation die automatische Synchronisation abwarten, bevor der geschaltete Verbraucher an das Netz gelegt wird. Steuer-, Versorgungs- und Schaltspannung 230 V. Zeiteinstellung 1 bis 12 Minuten.

Glimmlampenstrom bis 50 mA.

Für 3- und 4-Leiter-Schaltungen, nachschaltbar, mit Dachbodenbeleuchtung bei 4-Leiter-Schaltung. Automatische Erkennung der Schaltungsart.

Nach einem Stromausfall wird die Beleuchtung wieder eingeschaltet, wenn der Zeitablauf noch nicht beendet war.

Funktions-Drehschalter



= Ausschaltvorwarnung

= Taster-Dauerlicht

= Ausschaltvorwarnung und Taster-Dauerlicht

Bei zugeschalteter Ausschaltvorwarnung flackert die Beleuchtung ca. 30 Sekunden vor Zeitablauf beginnend und insgesamt 3-mal in kürzer werdenden Zeitabständen.

Bei zugeschaltetem Taster-Dauerlicht kann durch Tasten länger als 1 Sekunde auf Dauerlicht gestellt werden, welches nach 60 Minuten automatisch ausgeschaltet wird oder mit Tasten länger als 2 Sekunden ausgeschaltet werden kann.

Sind Ausschaltvorwarnung und Taster-Dauerlicht zugeschaltet, erfolgt nach dem Ausschalten des Dauerlichtes erst die Ausschaltvorwarnung.

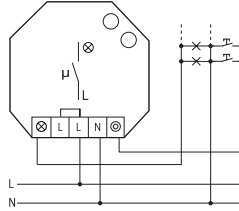
Innerhalb der 1. Sekunde nach dem Einschalten oder Nachschalten kann bei den TLZ-Funktionen die **Zeit** durch bis zu 5-maliges kurzes Tasten **verlängert** werden (pumpen). Jedes Tasten

addiert 1-mal die eingestellte Zeit hinzu.

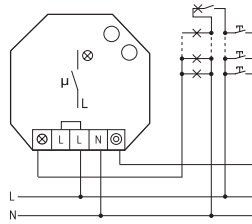
Auf die Funktion **ESV**, Stromstoßschalter mit Rückfallverzögerung bis 120 Minuten, umschaltbar. In dieser Funktion wird nach Ablauf der einstellbaren Verzögerungszeit automatisch ausgeschaltet, wenn der manuelle Aus-Befehl nicht gegeben wurde.

Wird in der Funktion **ESV** die Verzögerungszeit auf Minimum gestellt, ist die Rückfallverzögerung ausgeschaltet und es ergibt sich die normale Stromstoßschalter-Funktion **ES**.

Anschlussbeispiele



3-Leiter-Schaltung, nachschaltbar



4-Leiter-Schaltung, mit Dachbodenbeleuchtung, nachschaltbar

Technische Daten

Glühlampenlast und Halogenlampenlast 230V ¹⁾	2000 W
---	--------

Leuchtstofflampenlast mit KVG in DUO-Schaltung oder unkompensiert	1000 VA
---	---------

Leuchtstofflampen mit KVG parallel kompensiert oder mit EVG	500 VA
---	--------

Kompakt-Leuchtstofflampen	15 x 7 W,
mit EVG und Energiesparlampen	10 x 20 W

Steuertaster 230V mit Glimmlampenstrom bis 50mA	
---	--

Lampenanschluss	
-----------------	--

Stand-by-Verlust (Wirkleistung)	0,5 W
---------------------------------	-------

¹⁾ Bei Lampen mit max. 200 W

Achtung!

Diese Geräte dürfen nur durch eine Elektrofachkraft installiert werden, andernfalls besteht Brandgefahr oder Gefahr eines elektrischen Schlages!