


DETAILS

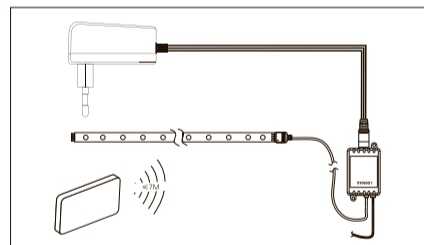


LED STRIP SERIES

Art.Nr.:81209-70

LED STRIP SERIES

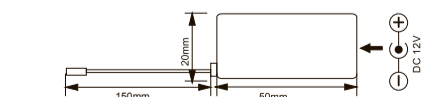
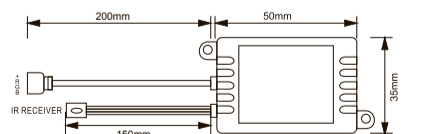
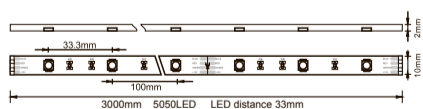
Art.Nr.:81209-70



Ausstattung:

- keine UV oder IR Strahlung
- Super schmal und einfache Installation
- hohe Helligkeit
- LED Menge: 90 Stück
- LED Lebensdauer bis zu 50.000 Stunden
- niedrige Wärmeentwicklung, weniger als 30°C
- weniger als 5% Lichtabbau im 10.000 h Test
- 120° Strahlungswinkel
- Farbe RGB

- IR Fernbedienung
- Dimmfunktion



- Alle oben aufgeführten Angaben sind in mm
- Toleranzen +/- 0,2 mm

Anwendung:

- beleuchtete Schilder
- für jegliche Art von Raumbeleuchtung



Technische Daten

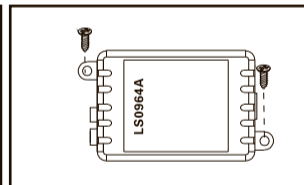
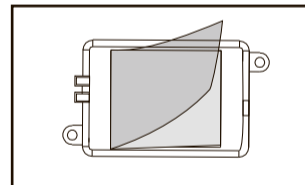
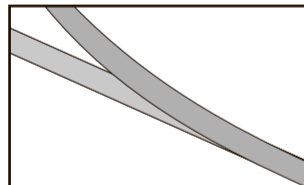
- Eingangsspannung Transformator 220-240V/50-60 Hz
- max. Leistung 16.80Watt

- Eingangsspannung LED Stripe DC12.5V
- Betriebstemperatur -20°C - 45°C
- Lagertemperatur -25°C - 85°C

- Toleranzen für alle optischen Daten +/-15%
- bitte installieren Sie den Artikel nicht in brennbaren, explosiven oder in korrosiven Umgebungen

LED STRIP SERIES

INSTALLATION:

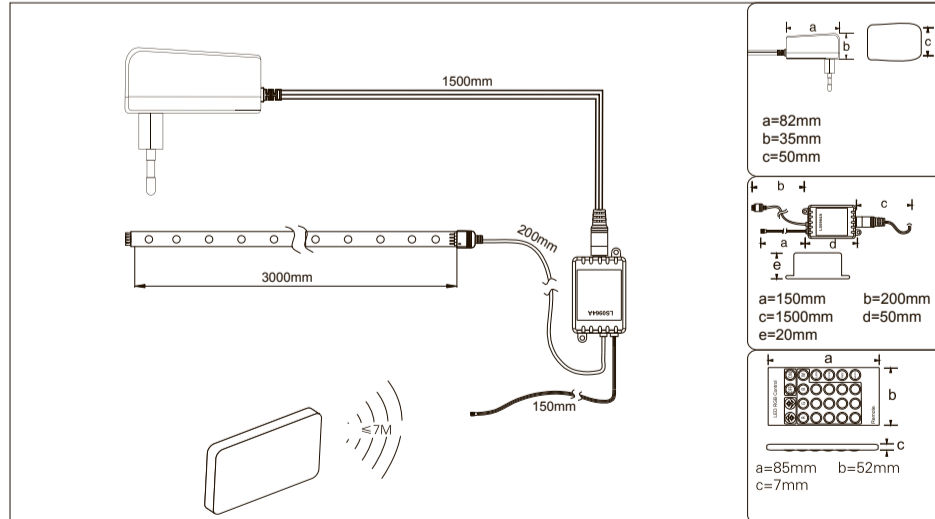


1. Ziehen Sie die Folie vom Klebeband auf der Rückseite der Leiste ab und kleben Sie die Leiste auf die gewünschte Stelle.

2. Ziehen Sie die Folie vom Klebeband auf der Rückseite vom Regler ab und kleben Sie den Regler auf die gewünschte Stelle.

3. Befestigen Sie den Regler mit kleinen Schrauben

Anschluß:



Befestigen Sie den Regler mit Schrauben

Klemmleiste/Anschluss:

