

## DPA M CLE RJ45B 48 (929 121)

- Ideal zum Nachrüsten mit Schutz aller Adern
- Cat. 6 im Channel (Klasse E)
- Power over Ethernet (PoE+ IEEE 802.3at)
- Einsetzbar nach dem Blitz-Schutzzonen-Konzept an den Schnittstellen 0<sub>B</sub> -2 und höher


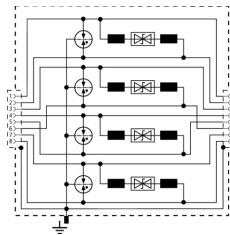
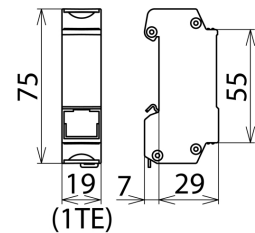


Abbildung unverbindlich



Prinzipialschaltbild DPA M CLE RJ45B 48



Maßbild DPA M CLE RJ45B 48

Universeller Ableiter für Industrial Ethernet, Power over Ethernet (PoE+ nach IEEE 802.3at bis 57 V) und ähnliche Anwendungen in strukturierten Verkabelungen nach Klasse E bis 250 MHz. Schutz aller Adernpaare durch leistungsfähige Gasentladungsableiter und je einer abgestimmten Filtermatrix pro Adernpaar. Voll geschirmte Adapterausführung mit Buchsen für die Hutschienenmontage.

Zubehör: Erdungsbügel mit Flachsteckhülse

Typ	DPA M CLE RJ45B 48
Art.-Nr.	929 121
Ableiterklasse	<b>TYPE 2</b> P1
Nennspannung (U <sub>N</sub> )	48 V
Höchste Dauerspannung DC (U <sub>c</sub> )	48 V
Höchste Dauerspannung AC (U <sub>c</sub> )	34 V
Höchste Dauerspannung DC Pa-Pa (PoE) (U <sub>c</sub> )	57 V
Nennstrom (I <sub>N</sub> )	1 A
D1 Blitzstoßstrom (10/350 µs) pro Ader (I <sub>imp</sub> )	0,5 kA
C2 Nennableitstoßstrom (8/20 µs) Ad-Ad (I <sub>n</sub> )	150 A
C2 Nennableitstoßstrom (8/20 µs) Ad-PG (I <sub>n</sub> )	2,5 kA
C2 Nennableitstoßstrom (8/20 µs) Ad-PG gesamt (I <sub>n</sub> )	10 kA
C2 Nennableitstoßstrom (8/20 µs) Pa-Pa (PoE) (I <sub>n</sub> )	150 A
Schutzpegel Ad-Ad bei I <sub>n</sub> C2 (U <sub>P</sub> )	≤ 180 V
Schutzpegel Ad-PG bei I <sub>n</sub> C2 (U <sub>P</sub> )	≤ 500 V
Schutzpegel Pa-Pa bei I <sub>n</sub> C2 (PoE) (U <sub>P</sub> )	≤ 600 V
Schutzpegel Ad-Ad bei 1 kV/µs C3 (U <sub>P</sub> )	≤ 180 V
Schutzpegel Ad-PG bei 1 kV/µs C3 (U <sub>P</sub> )	≤ 500 V
Schutzpegel Pa-Pa bei 1 kV/µs C3 (PoE) (U <sub>P</sub> )	≤ 600 V
Einfügungsdämpfung bei 250 MHz	≤ 3 dB
Kapazität Ad-Ad (C)	≤ 30 pF
Kapazität Ad-PG (C)	≤ 25 pF
Betriebstemperaturbereich (T <sub>U</sub> )	-40 °C ... +80 °C
Schutzart	IP 10
Montage auf	35 mm Hutschiene nach EN 60715
Anschluss Eingang / Ausgang	RJ45-Buchse / RJ45-Buchse
Belegung	1/2, 3/6, 4/5, 7/8
Erdung über	35 mm Hutschiene nach EN 60715
Gehäusewerkstoff	Zinkdruckguss
Farbe	blank
Prüfnormen	IEC 61643-21 / EN 61643-21 / UL 497B
Zulassungen	CSA, UL, GOST
Zubehör	Befestigungsmaterial
Gewicht	123 g
Zolltarifnummer	85366910
GTIN (EAN)	4013364118935
VPE	1 Stk.

Änderungen in Form und Technik, bei Maßen, Gewichten und Werkstoffen behalten wir uns im Sinne des Fortschrittes der Technik vor. Die Abbildungen sind unverbindlich.