
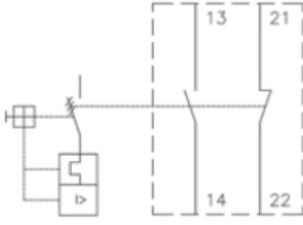



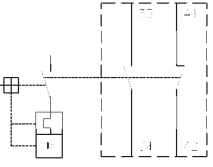
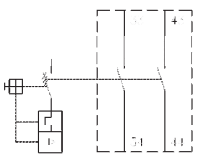
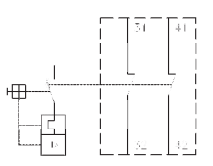


## Zubehör Motorschutz-Leistungsschalter MPW

### Fronthilfsschalter ACBF

Bild	verwendbar für	Schaltbild	Hilfskontakte	Typ Schraubklemmen	Typ schraubenlose Klemmtechnik	Gewicht g	
	MPW16/16i MPW25/25i MPW25t MPW65/65i			1	ACBF-11	ACBF-11S	24
	MPW100				ACBF-11 MPW100	-	18

### Hilfsschalter ACBS für linksseitigen Anbau

	MPW16/16i MPW25/25i MPW25t MPW65/65i		1	1	ACBS-11	ACBS-11S	45
			2	0	ACBS-20	ACBS-20S	
			0	2	ACBS-02	ACBS-02S	

### Hilfsschalter und Auslöser MPW16 bis MPW100 - Technische Daten

Typ		ACBF	ACBF MPW100	ACBS	ACBS MPW100
<b>Bemessungsstoßspannungsfestigkeit</b>	U <sub>imp</sub>	6 kV			
<b>Überspannungskategorie/Verschmutzungsgrad</b>		III/3			
<b>Bemessungsbetriebsspannung</b>	U <sub>e</sub>	250V	250V	690V	690V
<b>Bemessungsbetriebsstrom I<sub>e</sub></b>					
AC-15	24V I <sub>e</sub> A	2		6	6
	230V I <sub>e</sub> A	1	3	6	4
	400V I <sub>e</sub> A	-		3	-
	500V I <sub>e</sub> A	-		1	-
AC-12	24V I <sub>e</sub> A	2,5	10	10	-
	230V I <sub>e</sub> A	2,5	10	10	-
	400V I <sub>e</sub> A	-	10	10	-
	500V I <sub>e</sub> A	-	10	10	-
DC-13	24V I <sub>e</sub> A	1	1	2	2
	48V I <sub>e</sub> A	0,3	-	-	-
	60V I <sub>e</sub> A	0,15	-	-	-
	110V I <sub>e</sub> A	-	-	0,5	-
	220V I <sub>e</sub> A	-	0,1	0,25	0,25
440V I <sub>e</sub> A	-	-	0,1	-	
<b>Fehlschaltungssicherheit bei U<sub>e</sub>/Elektronikauglich</b>		U <sub>min</sub> = 17 V, I <sub>min</sub> = 5 mA			