




Artikel-Nr.:1398973 - Montageanleitung

Bez.: F-Aufdrehstecker, für Kabel Durchmesser 5,2 mm


## Montageanleitung F-Stecker

in 6 Schritten




1. Koaxialkabel abisolieren:  
ca. 15 mm vom Mittelleiter und 7 mm vom Mantel.

2. Abschirmung umbiegen



3. F-Stecker auf das Koaxialkabel einschrauben bis ...




**Artikel-Nr.:1398972 - Montageanleitung**  
**Bez.: F-Aufdrehstecker, für Kabel Durchmesser 5,2 mm**

4. ... Dielektrikum bündig am Steckereinsatz zu sehen ist.



5. Mittelleiter sollte ca. 3 – 4 mm länger als der Stecker sein.



6. Fertig

