




Artikel-Nr.:1398974 - Montageanleitung
Bez.: F-Aufdrehstecker, für Kabel Durchmesser 6,0 mm


Montageanleitung F-Stecker

in 6 Schritten




1. Koaxialkabel abisolieren:
ca. 15 mm vom Mittelleiter und 7 mm vom Mantel.

2. Abschirmung umbiegen



3. F-Stecker auf das Koaxialkabel einschrauben bis ...




Artikel-Nr.:1398974 - Montageanleitung
Bez.: F-Aufdrehstecker, für Kabel Durchmesser 6,0 mm

4. ... Dielektrikum bündig am Steckereinsatz zu sehen ist.



5. Mittelleiter sollte ca. 3 – 4 mm länger als der Stecker sein.



6. Fertig

