




Artikel-Nr.: 1398976 - Montageanleitung
Bez.: F-Aufdrehstecker, für Kabel Durchmesser 7,5 mm

Montageanleitung F-Stecker


in 6 Schritten




2. Abschirmung umbiegen



3. F-Stecker auf das Koaxialkabel einschrauben bis ...



1. Koaxialkabel abisolieren:
ca. 15 mm vom Mittelleiter und 7 mm vom Mantel.




Artikel-Nr.: 1398976 - Montageanleitung
Bez.: F-Aufdrehstecker, für Kabel Durchmesser 7,5 mm

4. ... Dielektrikum bündig am Steckereinsatz zu sehen ist.



5. Mittelleiter sollte ca. 3 – 4 mm länger als der Stecker sein.



6. Fertig

