

STAR WARS

POWERED BY
THINKWAY



ThinkwayToys.com

STAR WARS

SPRACHAKTIVIERUNG!
14 SPRÜCHE UND
SOUNDEFFEKTE!



23
GELENKE

www.starwars.com

© & ™ Lucasfilm Ltd.



STORMTROOPER™

ANIMATRONISCHE, INTERAKTIVE AKTIONSFIGUR

POWERED BY
THINKWAY



4 SPIELMÖGLICHKEITEN!
SPRACHE, BEWEGUNG, LICHT- UND
SOUNDEFFEKTE!

Schließt die
Panzertüren...

ICH REDE!
14 SPRÜCHE UND
SOUNDEFFEKTE!

**SPRACHAKTIVIERTER
KAMPFMODUS**
Erhebe deine Stimme und der
Stormtrooper™ wechselt in den
Kampfmodus! (wenn das Mikrofon aktiviert ist)

GESPRÄCHSMODUS
Hebe den linken Arm nach
oben, um die Originalstimme
zu hören und animatronische
Aktionen zu erleben!

BESONDERHEITEN:

- Auf der Grundlage digitaler Daten von *Krieg der Sterne, Episode IV Eine neue Hoffnung* hergestellt.
- Kopf dreht sich, Arme und Hüfte bewegen sich, wenn er spricht!
- Die Waffe verfügt über einen Rückstoß, leuchtet auf und hat Soundeffekte!
- Sprachaktivierter Gesprächsmodus und Kampfmodus!
- Vielseitig verstellbar!

RÜCKSTOSSACTION

KAMPFMODUS

Hebe den rechten Arm nach oben, um Blaster-Feueraktionen und Soundeffekte zu erleben!

**SPRACHAKTIVIERTER
GESPRÄCHSMODUS**

Drücke einmal auf den Rüstungsknopf, um das eingebaute Mikrofon zu aktivieren. Sprich mit Stormtrooper und er reagiert auf Deine Stimme! Drücke den Knopf erneut, um das Mikrofon zu deaktivieren.




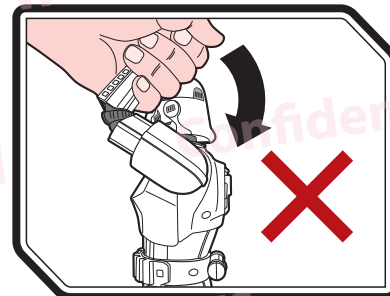
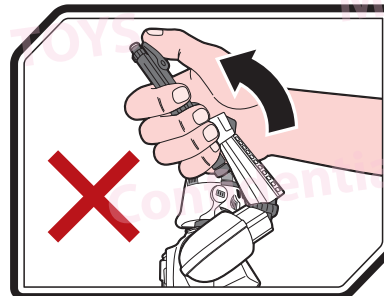
DELUXE-
SAMMLERAUSGABE

WICHTIGE HINWEISE:

- Halte das Spielzeug beim Tragen immer am Rumpf. Trage es NICHT lediglich am Kopf, an den Armen oder Beinen.
- Biege oder knicke keinen Gelenkpunkt kontinuierlich oder mit Gewalt um, weil die Gelenke dadurch kaputt gehen können.
- Übe KEINERLEI Kraft auf den Kopf, die Arme oder die Hüfte aus, während das Spielzeug sich bewegt. Dies beschädigt die Innenmechanik.
- Wenn du deine Stimme erhebst, wenn sich Stormtrooper im sprachaktivierten Gesprächsmodus befindet, wechselt er in den Kampfmodus. Er bleibt selbst dann eine Weile im Kampfmodus, wenn du in normaler Lautstärke mit ihm sprichst. Nach 4 Antworten kehrt er wieder in den Gesprächsmodus zurück.
- Wenn du längere Zeit mit dem Spielzeug gespielt hast oder wenn du es länger nicht benutzt, geht es in den Ruhezustand und schläft ein. Drücke auf den Rüstungsknopf, um es aufzuwecken.
- Wenn sich die Sprach- oder Soundeffekte oder die Bewegungen verlangsamen oder verzerren, ersetzen Sie alle Batterien durch Neue.
- Wenn das Spielzeug aus unerklärlichen Gründen nicht mehr richtig funktioniert, Batterien neu einlegen oder durch neue ersetzen.
- Entferne alle Batterien aus dem Spielzeug und stelle den Funktionsschalter auf OFF, ehe du das Spielzeug längere Zeit einlagerst.
- Säubern Sie es mit einem feuchten Schwamm oder Tuch — tauchen Sie es niemals ins Wasser. Schützen Sie das Spielzeug vor Regen, Schnee und Feuchtigkeit. Von Feuer fernhalten.
- Das Spielzeug muss separat vom Hausmüll nach den geltenden lokalen Vorschriften entsorgt werden.
- Das Produkt kann der Verkaufsstelle zurückgegeben oder dem entsprechenden lokalen Sammelzentrum übergeben werden.
- Alle elektrischen und elektronischen Geräte können Substanzen enthalten, die bei unsachgemäßem Entsorgung schädlich für die Umwelt und die Gesundheit des Menschen sind.
- Bei missbräuchlicher Entsorgung im Gebiet der Europäischen Union sind Sanktionen vorgesehen.

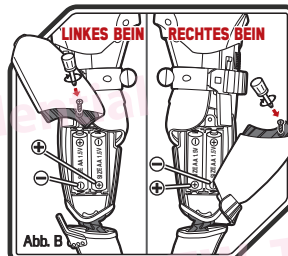
ACHTUNG!

Diese interaktive Spielfigur ist für die Ausführung motorisierter Bewegungen konstruiert. Um Schäden an der Innenmechanik zu verhindern, hebe die Arme nicht über Kopfhöhe an und drücke die Arme nicht zum Rücken hin.



VORBEREITUNG:

Alle Eingriffe an der Elektroanlage müssen von Erwachsenen ausgeführt werden. Lassen Sie nicht zu, dass das Kind mit diesen Komponenten spielt. Beim Einlegen der Batterie immer kontrollieren, dass die Pole richtig liegen, wie im Batterieeinsatz angegeben ist. Das gesamte Verpackungsmaterial abnehmen und entsorgen, bevor das Spielzeug dem Kind gegeben wird. Das Batteriefach ist mit einem Kreuzschlitzschraubendreher (nicht enthalten) zu öffnen und wie dargestellt 4 AA Alkaline-Batterien (nicht enthalten) in das Spielzeug (Abb. B) nach jedem Arbeitsschritt die Schrauben an den Deckeln der Batterieeinsätze sorgfältig wieder verschrauben. Für die reguläre, volle Spielfunktion den Funktionsschalter 5 Sekunden lang auf OFF und dann auf PLAY stellen (Abb. A) Anweisung vor Gebrauch lesen, befolgen und nachschlagebereit halten.



BATTERIEN:

Das Spielzeug enthält 4 AA Alkaline-Batterien vom Typ 15V (nicht enthalten). Das Spielzeug darf nicht an mehr Stromspannung als die empfohlenen 4 Batterien mit zusammen 6,0 V angeschlossen werden.

WARNHINWEISE ZU DEN BATTERIEN:

Die Batterien immer auf eventuelle Flüssigkeitsaustritte kontrollieren. In diesem Fall den Batterieeinsatz und die Kontakte reinigen, bevor die neuen Batterien eingesetzt werden. Prüfen, dass die Batterien korrekt eingelegt wurden, dabei die Anweisungen der Spielzeug- und Batteriehersteller befolgen. Nie neue und gebrauchte Batterien oder Batterien verschiedener Typen – Zink-Kohle-Batterien, Alkaline-Batterien oder Nickel-Cadmium-Batterien – mischen. Nie Batterien verschiedener Marken mischen. Nie versuchen, Batterien aufzuladen, die nicht wieder aufladbar sind. Aufladbare Batterien müssen aus dem Spielzeug entnommen werden, bevor sie aufgeladen werden können. Die aufladbaren Batterien dürfen nur von einem Erwachsenen aufgeladen werden. Die Batteriekontakte nicht kurzschließen. Die Batterien immer aus dem Spielzeug entnehmen, wenn es nicht benutzt wird oder sie leer sind. Batterien sicher entsorgen. Achtung: Wenn die im Produkt enthaltenen Batterien in Kontakt mit Feuer geraten, können sie explodieren oder die Säure, mit der sie gefüllt sind, kann austreten. Explosionsgefahr, wenn der Akku durch einen falschen Typ ersetzt wird. Wenn ein Elektrolyt-Austritt festgestellt wird, Augen und Hände schützen und die Batterie bis zur Entsorgung in einer Plastiktüte oder -behälter aufbewahren. Wenn Sie zufällig in Berührung mit dem Elektrolyt kommen, mit reichlich fließendem Wasser waschen und einen Arzt zu Rate ziehen. MTW Toys S.A. übernimmt keine Haftung bei Änderungen bzw. Eingriffen am Spielzeug.



Das nebenstehende Symbol kennzeichnet die Pflicht, die Batterien korrekt zu entsorgen. Alle Batterien und Akkus enthalten umwelt- und gesundheitsschädliche Substanzen, die bei unsachgerechter Entsorgung gefährlich sein können. Leere Batterien müssen separat vom Hausmüll nach den geltenden Vorschriften entsorgt werden. Das Produkt kann der Verkaufsstelle zurückgegeben oder bei einem Recyclingzentrum abgegeben werden. Im Gebiet der Europäischen Union sind Sanktionen für missbräuchliche oder falsche Entsorgung vorgesehen.