



SIRIUS Sicherheitsschaltgerät Ausgangserweiterung 4RO mit Relais-Freigabekreisen 4 Schließer plus Relais-Meldekreis 1 Öffner  $U_s = 24\text{ V AC}$  Federzuganschluss (Push-In)

Allgemeine technische Daten	
Produkt-Markename	SIRIUS
Produktkategorie	Sicherheitsschaltgeräte
Produkt-Bezeichnung	Ausgangserweiterung
Ausführung des Produkts	Relais-Freigabekreise
Schutzart IP des Gehäuses	IP20
Berührungsschutz gegen elektrischen Schlag	fingersicher
Isolationsspannung Bemessungswert	300 V
Umgebungstemperatur	
• während Lagerung	-40 ... +80 °C
• während Betrieb	-25 ... +60 °C
Luftdruck gemäß SN 31205	900 ... 1 060 hPa
relative Luftfeuchte während Betrieb	10 ... 95 %
Aufstellungshöhe bei Höhe über NN maximal	2 000 m
Schwingfestigkeit gemäß IEC 60068-2-6	5 ... 500 Hz: 0,75 mm
Schockfestigkeit	10g / 11 ms
Stoßspannungsfestigkeit Bemessungswert	4 000 V
EMV-Störaussendung	IEC 60947-5-1, Klasse B
Installationsumgebung bezogen auf EMV	Dieses Produkt ist für Umgebung Class B geeignet und kann auch in Haushaltsumgebung eingesetzt werden.
Überspannungskategorie	3
Verschmutzungsgrad	3
Referenzkennzeichen gemäß DIN EN 61346-2	F
Referenzkennzeichen gemäß IEC 81346-2:2009	F
Verlustleistung [W] maximal	2,5 W
Sicherheits-Integritätslevel (SIL) gemäß IEC 61508	3
Performance Level (PL) gemäß EN ISO 13849-1	e
Kategorie gemäß EN ISO 13849-1	4
PFHD bei hoher Anforderungsrate gemäß EN 62061	0,0000000017 1/h
PFDavg bei niedriger Anforderungsrate gemäß IEC 61508	0,000001
T1-Wert für Proof-Test Intervall oder Gebrauchsdauer gemäß IEC 61508	20 y
HFT gemäß IEC 61508	1
Sicherheitsgerätetyp gemäß IEC 61508-2	Typ A
Anzahl der Ausgänge als kontaktbehaftetes Schaltelement	
• als Öffner	
— für Meldefunktion verzögert schaltend	0
— für Rückführkreis unverzögert schaltend	1

— sicherheitsgerichtet unverzögert schaltend	0
— sicherheitsgerichtet verzögert schaltend	0
• als Schließer	
— für Meldefunktion unverzögert schaltend	0
— für Meldefunktion verzögert schaltend	0
— sicherheitsgerichtet unverzögert schaltend	4
— sicherheitsgerichtet verzögert schaltend	0
<b>Anzahl der Ausgänge als kontaktloses Halbleiter-Schaltelement</b>	
• für Meldefunktion	
— verzögert schaltend	0
<b>Stoppkategorie gemäß DIN EN 60204-1</b>	0
<b>Allgemeine technische Daten</b>	
<b>Ausführung des elektrischen Anschlusses Stecksocket</b>	Nein
<b>Schalhäufigkeit maximal</b>	360 1/h
<b>Schaltvermögen Strom der Schließkontakte der Relaisausgänge</b>	
• bei DC-13	
— bei 24 V	5 A
— bei 115 V	0,2 A
— bei 230 V	0,1 A
• bei AC-15	
— bei 24 V	5 A
— bei 115 V	5 A
— bei 230 V	5 A
<b>thermischer Strom des kontaktbehafteten Schaltelements maximal</b>	5 A
<b>Betriebsstrom bei 17 V minimal</b>	5 mA
<b>Summenstrom maximal</b>	12 A
<b>mechanische Lebensdauer (Schaltspiele) typisch</b>	10 000 000
<b>Ausführung des Sicherungseinsatzes für Kurzschlusschutz der Schließkontakte der Relaisausgänge erforderlich</b>	gL/gG: 6 A oder LS-Schalter Typ A: 3 A oder LS-Schalter Typ B: 2 A oder LS-Schalter Typ C: 1 A
<b>Einschaltzeit bei Autostart</b>	
• typisch	25 ms
• bei AC maximal	40 ms
<b>Einschaltzeit bei Autostart nach Netzausfall</b>	
• typisch	25 ms
• maximal	40 ms
<b>Rückfallverzögerungszeit bei Netzausfall</b>	
• typisch	45 ms
• maximal	50 ms
<b>Wiederbereitschaftszeit nach Netzausfall typisch</b>	0,06 s
<b>Steuerstromkreis/ Ansteuerung</b>	
<b>Spannungsart der Steuerspeisespannung</b>	AC
<b>Steuerspeisespannungsfrequenz</b>	
• 1 Bemessungswert	50 Hz
• 2 Bemessungswert	60 Hz
<b>Steuerspeisespannung</b>	
• bei AC	
— bei 50 Hz	
— Bemessungswert	24 V
— bei 60 Hz	
— Bemessungswert	24 V
<b>Arbeitsbereichsfaktor Steuerspeisespannung Bemessungswert der Magnetspule</b>	
• bei AC	
— bei 50 Hz	0,85 ... 1,1
— bei 60 Hz	0,85 ... 1,1
<b>Einbau/ Befestigung/ Abmessungen</b>	

<b>Einbaulage</b>	beliebig
<b>einzuhaltender Abstand zu geerdeten Teilen seitwärts</b>	5 mm
<b>einzuhaltender Abstand bei Reihenmontage seitwärts</b>	0 mm
<b>Befestigungsart</b>	Schraub- und Schnappbefestigung
<b>Breite</b>	22,5 mm
<b>Höhe</b>	100 mm
<b>Tiefe</b>	121,6 mm
<b>Anschlüsse/ Klemmen</b>	
<b>Ausführung des elektrischen Anschlusses</b>	Federzuganschluss (Push-In)
<b>Art der anschließbaren Leiterquerschnitte</b>	1x (0,5 ... 1,5 mm <sup>2</sup> ), 2x (0,5 ... 1,5 mm <sup>2</sup> )
<ul style="list-style-type: none"> <li>• eindrätig</li> <li>• feindrätig <ul style="list-style-type: none"> <li>— mit Aderendbearbeitung</li> <li>— ohne Aderendbearbeitung</li> </ul> </li> </ul>	1x (0,5 ... 1,0 mm <sup>2</sup> ), 2x (0,5 ... 1,0 mm <sup>2</sup> ) 1x (0,5 ... 1,5 mm <sup>2</sup> ), 2x (0,5 ... 1,5 mm <sup>2</sup> )
<b>Art der anschließbaren Leiterquerschnitte bei AWG-Leitungen</b>	
<ul style="list-style-type: none"> <li>• eindrätig</li> <li>• mehrdrätig</li> </ul>	1x (20 ... 16), 2x (20 ... 16) 1x (20 ... 16), 2x (20 ... 16)
<b>Produktfunktion</b>	
<b>Eignung zum Einsatz Geräteverbinder 3ZY12</b>	Nein
<b>Eignung zur Verwendung</b>	
<ul style="list-style-type: none"> <li>• sicherheitsgerichtete Stromkreise</li> </ul>	Ja
<b>Approbationen/ Zertifikate</b>	
<b>Eignungsnachweis</b>	
<ul style="list-style-type: none"> <li>• TÜV-Zulassung</li> <li>• UL-Zulassung</li> </ul>	Ja Ja
<b>allgemeine Produktzulassung</b>	<b>EMV (Elektromagnetische Verträglichkeit)</b>



[Bestätigungen](#)



<b>funktionale Sicherheit/Maschinensicherheit</b>	<b>Konformitätserklärung</b>	<b>Prüfbescheinigungen</b>	<b>Sonstige</b>	<b>Railway</b>
---	------------------------------	----------------------------	-----------------	----------------

[Baumusterprüfbescheinigung](#)



EG-Konf.

[Typprüfbescheinigung/Werkzeugzeugnis](#)

[Bestätigungen](#)

[Bestätigungen](#)

#### Weitere Informationen

Information- and Downloadcenter (Kataloge, Broschüren,...)

<https://www.siemens.de/ic10>

Industry Mall (Online-Bestellsystem)

<https://mall.industry.siemens.com/mall/de/de/Catalog/product?mlfb=3SK1211-2BB00>

CAX-Online-Generator

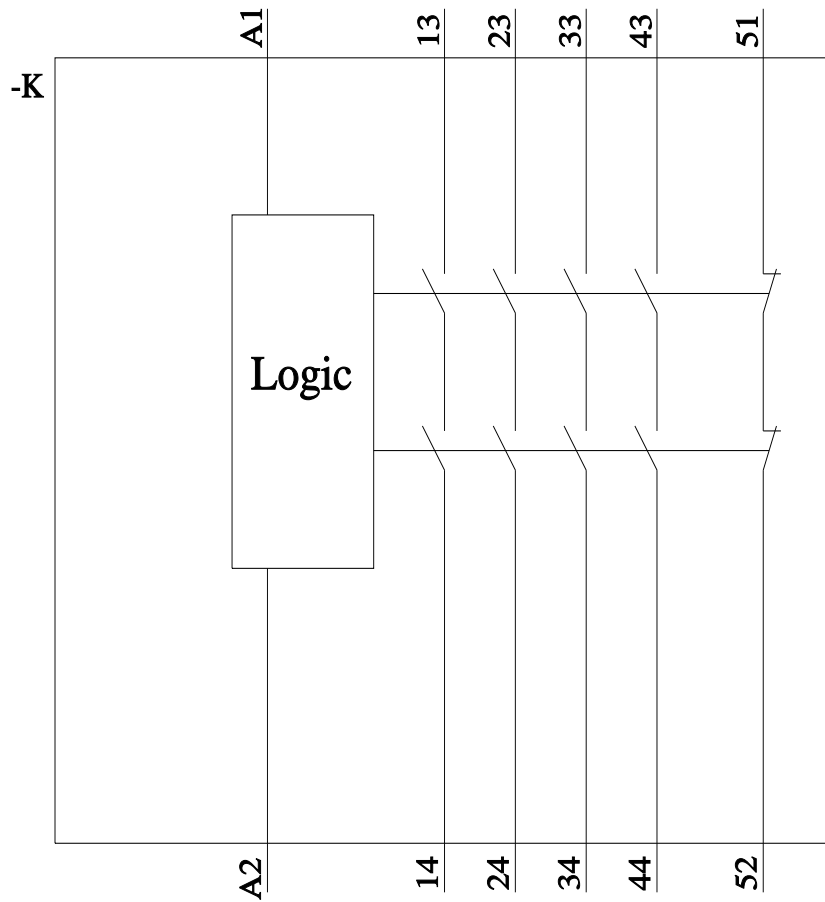
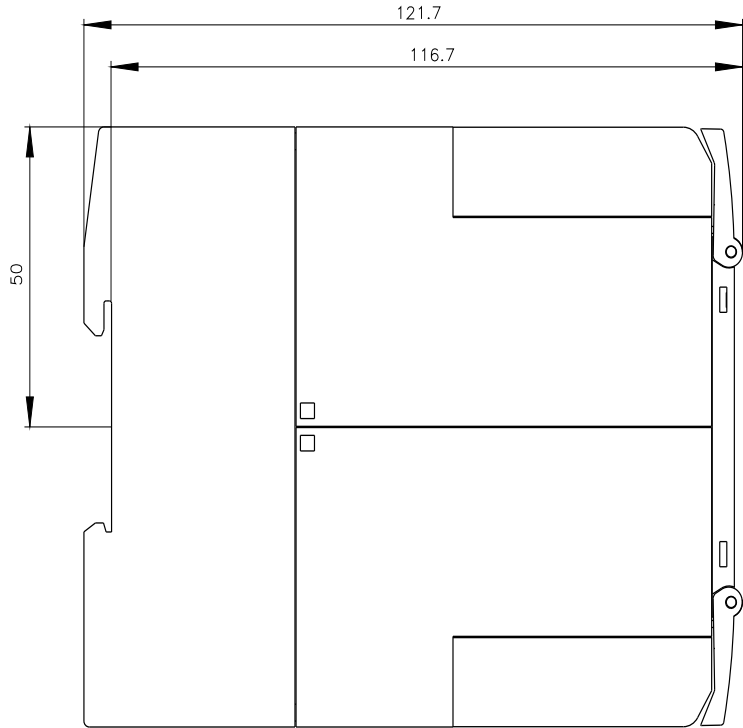
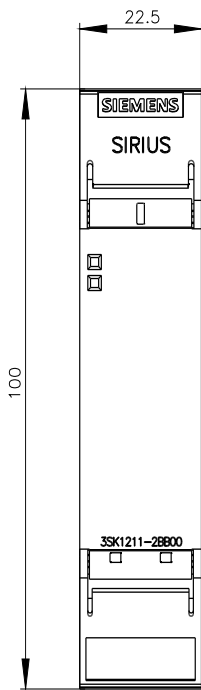
<http://support.automation.siemens.com/WW/CAXorder/default.aspx?lang=de&mlfb=3SK1211-2BB00>

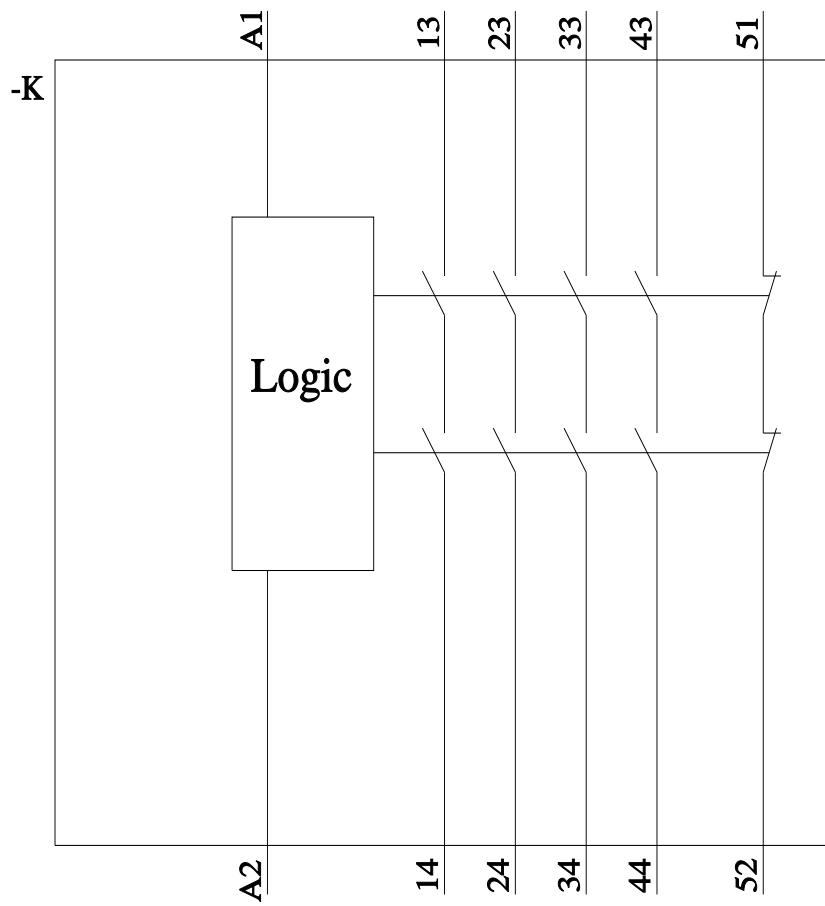
Service&Support (Handbücher, Betriebsanleitungen, Zertifikate, Kennlinien, FAQs,...)

<https://support.industry.siemens.com/cs/ww/de/ps/3SK1211-2BB00>

Bilddatenbank (Produktfotos, 2D-Maßzeichnungen, 3D-Modelle, Geräteschaltpläne, EPLAN Makros, ...)

[http://www.automation.siemens.com/bilddb/cax\\_de.aspx?mlfb=3SK1211-2BB00&lang=de](http://www.automation.siemens.com/bilddb/cax_de.aspx?mlfb=3SK1211-2BB00&lang=de)





letzte Änderung:

23.12.2020 ↻