


Artikel-Nr.: 1426969


Bez.: F-Stecker Set, 10x Aufdrehstecker 7,5mm

## Montageanleitung F-Stecker


in 6 Schritten




2. Abschirmung umbiegen



3. F-Stecker auf das Koaxialkabel einschrauben bis ...



1. Koaxialkabel abisolieren:  
ca. 15 mm vom Mittelleiter und 7 mm vom Mantel.



# [www.bkl-electronic.de](http://www.bkl-electronic.de)

*Die Angaben auf unseren Datenblättern erfolgen nach bestem Wissen. Sie sind nur ein unverbindlicher Hinweis und dienen als Anhaltspunkt für Planungen. Sie befreien den Anwender nicht von eigener Prüfung der von uns gelieferten Produkte auf ihre Eignung für die beabsichtigten Anwendungszwecke. Änderungen behalten wir uns vor, falls neue Erkenntnisse dies erforderlich machen. Ausführungen können variieren. Sollten Sie ein Muster benötigen kontaktieren Sie uns bitte.*

**BKL-ELECTRONIC Kreimendahl GmbH • Märkenstück 14 • 58509 Lüdenscheid**

**Tel: +49 (0)2351-3621-0 • Fax: +49 (0)2351-3621-29 • [info@bkl-electronic.de](mailto:info@bkl-electronic.de)**

