

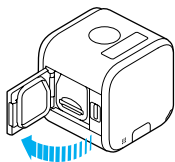
HERO 5

session®

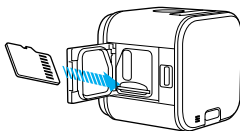
ERSTE SCHRITTE

Mehr erfahren unter gopro.com/yourhero5

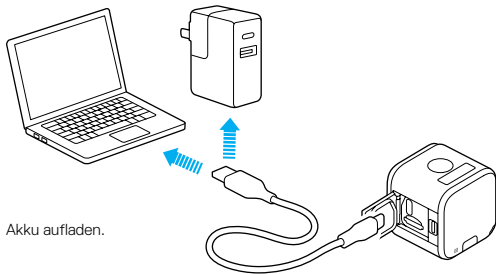
SETUP



Seitenklappe öffnen.



microSD-Karte einstecken
(separat erhältlich).

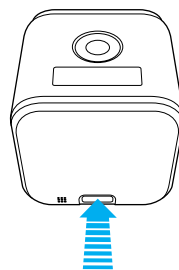


Akku aufladen.

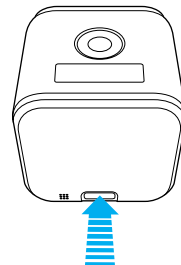
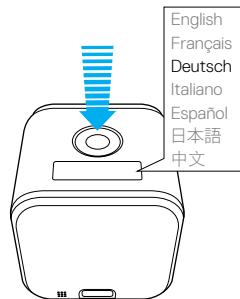
HINWEIS

Die Kamera ist nicht wasserdicht, während die Klappe geöffnet ist.

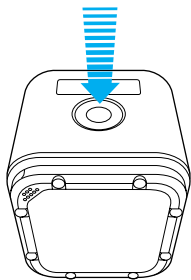
SPRACHE EINSTELLEN



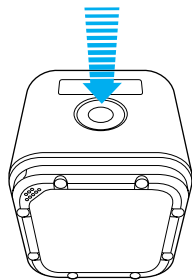
Menü-Taste drücken und
Bildschirmanweisungen befolgen.



AUFNAHME VON VIDEOS + FOTOS



Kurz drücken für Videoaufnahmen.

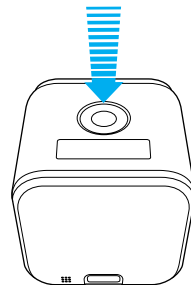
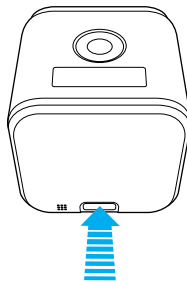


Lange drücken für
Zeitrafferaufnahmen.

MODI + EINSTELLUNGEN ÄNDERN

Drücken, um einzuschalten und durch
die Menüs zu blättern.

Eine Option auswählen.



SPRACHSTEUERUNG



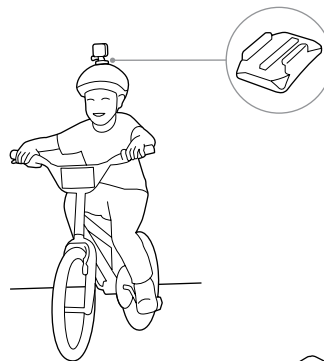
1. Anhand der Schritte der vorigen Seite durch die Menüs zur Sprachsteuerung blättern.
2. Aktivieren und Sprache einstellen.
Für Englisch und Spanisch entsprechenden Dialekt auswählen.
3. Befehl sprechen:
 - GoPro Videoaufnahme starten
 - GoPro Videoaufnahme stoppen
 - GoPro Foto machen

Eine Liste aller Befehle siehe gopro.com/yourhero5.

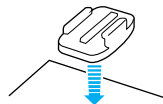
TIPP

Bei laufender Aufnahme von Videos oder Zeitraffer diese zuerst stoppen, bevor ein neuer Befehl gesprochen wird.

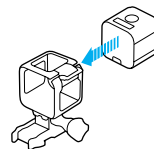
KAMERABEFESTIGUNG



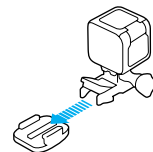
Gebogene Klebehalterung



Klebefestigungen nur auf sauberen Flächen und bei Raumtemperatur anbringen.



Kamera in den Befestigungsrahmen einsetzen.



Befestigungsclip in die Klebehalterung stecken.

TIPP

Kamera nach Verwendung in Sand, Schmutz oder Salzwasser mit Leitungswasser abspülen.

APPS

Atemberaubende Videos aufnehmen und erstellen. Mit unseren Mobil- und Desktop-Apps ist das ganz einfach.



CAPTURE

Live-Vorschau, Wiedergabe + volle Kamerakontrolle.



QUIK™

Fantastische Videos einfach gemacht.



QUIK | DESKTOP-APP

Aufnahmen importieren und genießen und beeindruckende Videos schneiden – alles mit nur wenigen Klicks.

▶ Herunterladen unter gopro.com/apps

GOPRO AKTUALISIEREN

Zum Prüfen auf Updates und Herunterladen der neuesten Kamerafunktionen mit Capture oder der Quik Desktop-App verbinden.

MEHR VON GOPRO

PLUS

ZUGRIFF + TEILEN VON ÜBERALL

Mit dem optionalen GoPro Plus Abonnement lädt die HERO5 Fotos und Videos automatisch direkt in die Cloud hoch, für einfaches Anzeigen, Bearbeiten und Teilen per Smartphone.

▶ Kostenlose Testversion unter gopro.com/plus



GOPRO AWARDS

Schicke deine besten Fotos und Videos an GoPro. Unsere Favoriten erhalten Bargeldpreise.

▶ Einreichen unter gopro.com/awards



Die vollständige Liste der Länderzertifizierungen befindet sich in „Wichtige Produkt- und Sicherheitsinformationen“.