

gemäß EU-Verordnung Nr. 874/2012

Artikel-Nr.: MT76760

LED Einbauleuchte

MEGATRON LED Einbauleuchte 6W/830 (inkl. Treiber)

EAN-Code: 4020856767601



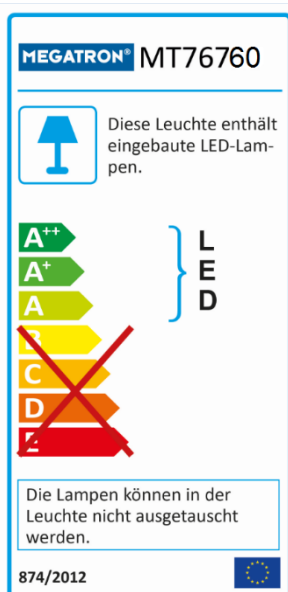
### Allgemeine Eigenschaften

Leuchtmittel mitgeliefert?	Ja
Leuchtmittel austauschbar?	Nein
Betriebstemperaturbereich	-20 bis +45° C
Bemessungslebensdauer	25.000 h
Schaltzyklen	>40.000x
Drehbar	Nein
Neigbar	28°
Anschlussart	L/N
Material	Aluminium/Kunststoff

### Umwelteigenschaften

Energieeffizienzklasse Leuchtmittel..... A - A++

Energieverbrauchskennzeichnung  
gemäß VO 874/2012



### Produktabmessungen

Durchmesser	68 mm
Höhe	26 mm
Gewicht	127 g

### Elektrische Kenndaten

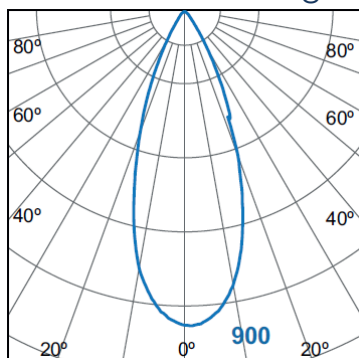
Systemspannung	220-240 V
Modul Eingangsspannung	DC32-40 V
Betriebsfrequenz	50-60 Hz
Stromstärke	128 mA
Leistungsaufnahme	6,0 W
Elektrischer Leistungsfaktor	$\lambda > 0,5$
Dimmbar?	Nein
Indikation Lampentyp	integrierte LED

### Lichttechnische Eigenschaften

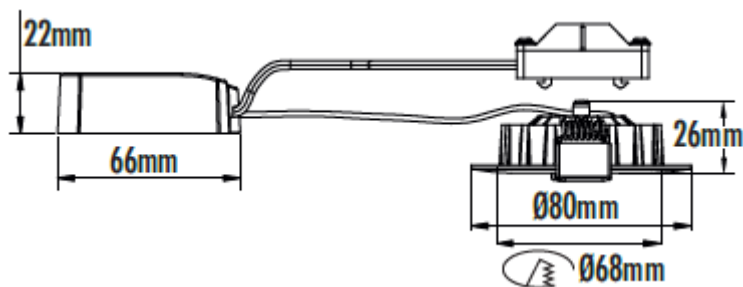
Farbkennung	830
Lichtfarbe	Warmweiß
Farbtemperatur	3000 K
Farbwiedergabe	Ra 80
Abstrahlwinkel	38°
Systemlichtstrom	450 lm
Bemessungsspitzenlichtstärke	900 cd
Farbkonsistenz SDCM	< 6

gemäß EU-Verordnung Nr. 874/2012

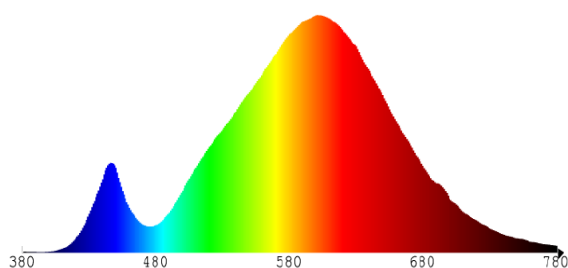
### Lichtstärkeverteilung



### Abmessungsskizze



### Lichtspektrum



### Hinweise und Empfehlungen

#### Zubehör

Die SLIMO MEGATRON LED Eibauleuchte wird inkl. nicht dimmbarem Treiber der Schutzklasse II geliefert.

#### Empfehlung für die Entsorgung der Leuchte

<http://www.megatron-licht.eu>

#### Schutzart

IP20, nur für den trockenen Innenbereich geeignet

Die Eigenschaften gelten für die z. Zt. auf Lager vorhandenen Versionen.  
Im Handel befindliche Lagerware desselben Modells kann abweichen!  
Technische Daten können ohne Vorankündigung geändert werden. Irrtümer vorbehalten.

Stand: 29. März 2017, 12:00

[www.megatron-licht.eu](http://www.megatron-licht.eu)

© März 2014  
IDV Import- und Direkt-Vertriebsges.mBH  
Alle Rechte vorbehalten.

Seite | 2 von 2