

Kurzanleitung zur Installation, Freischaltung, Registrierung und Nutzung von VCDS® / HEX-V2®

Wir bedanken uns für Ihren Kauf des VCDS-Diagnosetools mit einem HEX-V2 Interface! Mit diesem hochwertigen Produkt verwandeln Sie Ihren Windows PC im Handumdrehen in ein leistungsfähiges Diagnosegerät für kompatible Fahrzeuge der Marken VW, Audi, Seat und Skoda sowie bestimmten Porsche, Bentley, Lamborghini, KTM und Spyker Modellen.

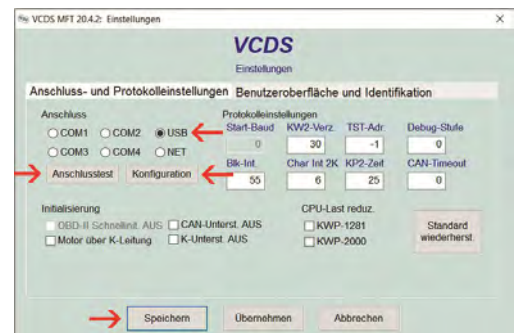
Hinweis bezüglich Datenschutz und Produktaktivierung: Das Produkt ist seitens der Hersteller durch eine Produktaktivierung geschützt, in deren Rahmen Sie zu einer Online Kunden Registrierung geführt werden. Bitte folgen Sie den dort angegebenen Schritten und beachten Sie bitte auch die entsprechenden Hinweise zum Datenschutz. Details zur Datenschutzerklärung und der Softwarelizenz werden Ihnen vor der Installation angezeigt und müssen durch Sie bestätigt werden.

VCDS Software Installation:

Laden Sie sich zunächst die aktuelle Version der VCDS Software von www.vcds-update.de herunter, starten die Installation und folgen den Anweisungen. VCDS ist kompatibel mit Win 7 / 8 / 10 / 11 (32 / 64bit) PC-Systemen. Bei der Installation sollte der Zielordner nicht mehr verändert werden, um Probleme zu vermeiden. Mit der Installation der Software erhalten Sie zudem ein umfangreiches PDF Handbuch über weiterführende Informationen zum Programm, welches im VCDS Ordner Ihres PC abgespeichert wird. Starten Sie im Anschluss VCDS auf dem Desktop durch Klick auf das VCDS Symbol oder der VCDS.exe Datei unter START > ALLE PROGRAMME > VCDS DRV.

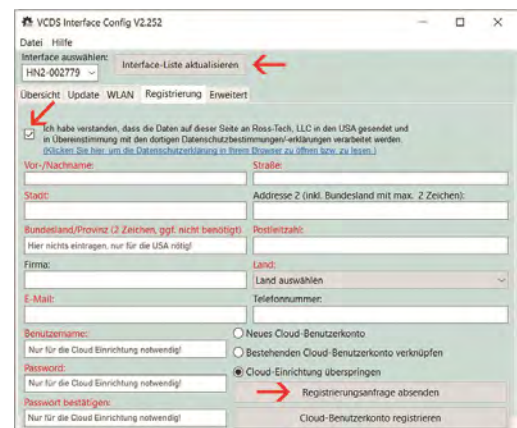
VCDS Lizenz Aktivierung:

Die VCDS Software muss zum Betrieb einmalig aktiviert werden. Dazu wird die Lizenz aus dem Hardware Dongle im Interface auf den PC „übertragen“. Schließen Sie hierfür das Interface an USB an Ihren PC an. Dieser Vorgang kann auch an mehreren PCs erfolgen, d.h. die Lizenz ist mehrplatzfähig. Starten Sie nun die VCDS Software, wählen unter "Einstellungen" zunächst den Anschluss "USB" aus und führen dann den "Anschlusstest" durch. Anschließend bitte mit "Speichern" den Vorgang abschließen.



VCDS Produkt Registrierung:

Klicken Sie bitte in VCDS unter Einstellungen auf "Konfiguration" um das Interface Konfigurationsprogramm zu starten. Im neuen Fenster zuerst einmal auf „Interface Liste aktualisieren“ klicken, falls das Interface nicht automatisch erkannt wird und im Feld mit der Seriennummer noch nichts angezeigt wird. Nach Auswahl des Reiters "Registrierung" füllen Sie dort die nötigen Felder aus. Nach erfolgreicher Angabe der Ihrer Daten und Bestätigung des Datenschutzhinweises erhalten Sie eine "Transaktions ID" per e-Mail innerhalb von ca. 1 bis 24 Std. zugesandt, welche Sie bitte in das gleichnamigen Feld des Configurators eingeben (kopieren). Nach Betätigung der "Registrierung abschließen" Taste ist Ihr Interface betriebsbereit. Hinweis: Das Feld „Bundesland“ bitte nicht ausfüllen, sowie „Cloud Einrichtung überspringen“ auswählen. Die Registrierung muss online erfolgen.

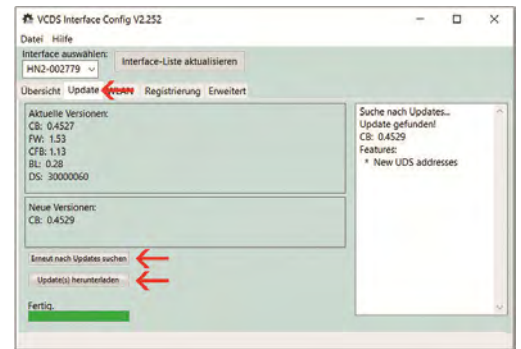


VCDS BETA Software:

Zur Nutzung der VCDS BETA Software (abrufbar, soweit verfügbar unter www.ross-tech.com), müssen Sie Ihr Interface im Konfigurator unter „Erweitert“ auf BETA umschalten, um ein ggf. dafür nötiges Firmware Update zu erhalten.

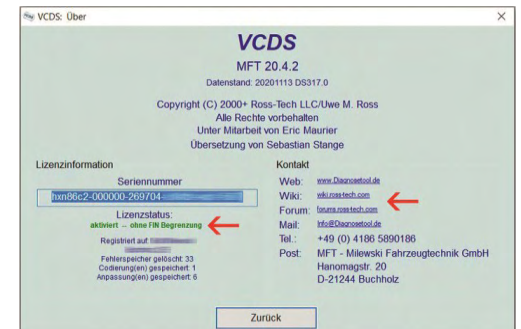
VCDS & Interface Software Updates:

Aktualisierungen werden in unregelmäßigen Abständen zur Verfügung gestellt. Software Updates erhalten Sie automatisch, unter www.vcds-update.de ist der aktuellste Stand auch direkt abrufbar. Interface Firmware Updates müssen separat abgefragt werden, dazu im VCDS Konfigurator „Update“ auswählen und mit angeschlossenen Interface „Updates suchen“ anklicken. Verfügbare Updates werden in der rechten Spalte aufgelistet und können durch „Updates herunterladen“ installiert werden. Ein Klick auf „Erneut nach Updates suchen“ zeigt weitere Updates an bzw. bestätigt die erfolgreiche Installation.



VCDS Lizenzstatus / VCDS Hersteller Forum & Wiki:

Durch klick auf die Taste „Über“ in VCDS werden Ihnen Informationen zum verwendeten Interface, der Seriennr., dem Lizenzstatus und unseren Kontaktdaten angezeigt. Desweiteren finden Sie dort Verweise zu weiterführenden Informationen im Hersteller VCDS Forum forums.ross-tech.com und der VCDS Wiki wiki.ross-tech.com. Der Zugang dort ist für registrierte VCDS Kunden selbstverständlich kostenfrei!



Interface Varianten / FIN Limit:

Je nachdem welche Variante Sie vom HEX-V2 Interface erworben haben, wird dieses mit einer 3er, 10er oder einer unlimitierten Lizenz ausgeliefert. Der aktuelle Status der noch freien Fahrgestell Identifikation Nummern (FIN), wird bei limitierten Interface Varianten in grüner Schrift im Lizenzstatus angezeigt.

Interface FIN Upgrade:

Sollte das FIN Limit einmal erreicht sein, können Sie über www.vcds-shop.de ein Upgrade auf die nächst höhere Version kostenpflichtig erwerben. Die Freischaltung erfolgt dann mittels einer online Aktivierung.

Übersicht der LED Statusanzeigen:

Das Interface ist mit zwei LED ausgestattet, welche die jeweilige aktuelle Betriebsart anzeigen: Im Normalbetrieb blinken beide LED GRÜN sofern das Interface am USB Anschluss Ihres PC und am Fahrzeug angeschlossen ist. Während einer Datenübertragung, blinken die LED ROT/GRÜN. Leuchten die LED permanent in den folgenden Farben, liegt ein Problem vor:

GELB: Das Interface ist am Fahrzeug, aber nicht am USB Anschluss Ihres PC angeschlossen

BLAU: Das Interface ist am USB Anschluss Ihres PC, aber nicht am Fahrzeug angeschlossen

ROT: Es besteht ein Problem am Fahrzeug Diagnosesystem (Defekt an K-Line)

Wichtiger Hinweis: Bitte beachten Sie unbedingt vorab alle relevanten Sicherheitshinweise für Arbeiten an Kraftfahrzeugen oder lassen die Arbeiten im Zweifelsfall durch einen geeigneten KFZ - Fachbetrieb durchführen! Die Anwendung der VCDS Software erfolgt im eigenen Ermessen und auf eigene Gefahr.

Bei weiteren Fragen rufen Sie uns bitte an oder schreiben uns eine Nachricht! Wir helfen Ihnen gerne!



V1.5 Copyright 2022 MFT - Milewski Fahrzeugtechnik GmbH
Offizieller Ross-Tech Stützpunkthändler in D, AT und CH
Hanomagstr. 20, 21244 Buchholz i.d.N. Tel. 04186-5890186

info@vcds-shop.de / <https://www.vcds-shop.de>

VCDS® / HEX-V2® sind eingetragene Marken der Ross-Tech. LLC. (USA)