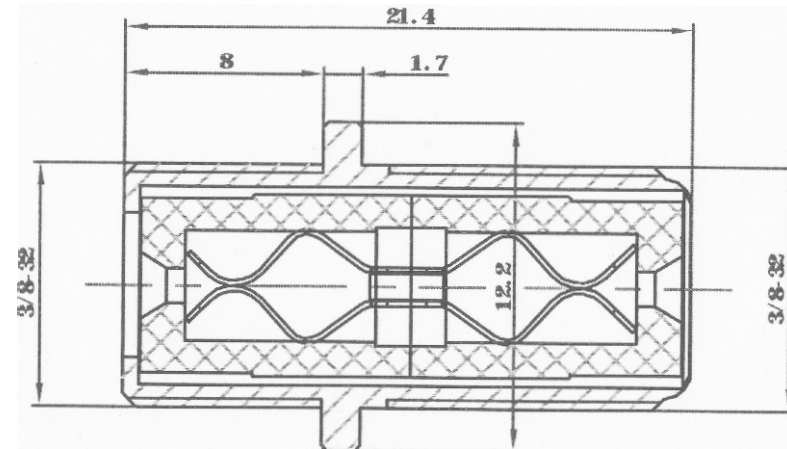


Artikel-Nr.: 0403532


Bez.: F-Verbindungs-Set 7,0mm, vergoldet

F-Adapter, Kupplung auf Kupplung




Montageanleitung F-Stecker


in 6 Schritten



1. Koaxialkabel abisolieren
ca. 15mm vom Mittelleiter,
ca. 7mm vom Mantel



2. Abschirmung
umbiegen




3. F-Stecker auf das Koaxial-
kabel einschrauben, bis...



4. ...Dielektrikum bündig
am Steckereinsatz zu
sehen ist



5. Mittelleiter sollte
ca. 3-4mm länger
sein, als der Stecker



6. Fertig

www.bkl-electronic.de

Die Angaben auf unseren Datenblättern erfolgen nach bestem Wissen. Sie sind nur ein unverbindlicher Hinweis und dienen als Anhaltspunkt für Planungen. Sie befreien den Anwender nicht von eigener Prüfung der von uns gelieferten Produkte auf ihre Eignung für die beabsichtigten Anwendungszwecke. Änderungen behalten wir uns vor, falls neue Erkenntnisse dies erforderlich machen. Ausführungen können variieren. Sollten Sie ein Muster benötigen kontaktieren Sie uns bitte.

BKL-Electronic Kreimendahl GmbH · Märkenstück 14 · 58509 Lüdenscheid
Tel: +49 (0)2351-3621-0 · Fax: +49 (0)2351-3621-29 · info@bkl-electronic.de

