



# Montageanleitung F-Stecker


in 6 Schritten



1. Koaxialkabel abisolieren  
ca. 15mm vom Mittelleiter,  
ca. 7mm vom Mantel



2. Abschirmung  
umbiegen




3. F-Stecker auf das Koaxial-  
kabel einschrauben, bis...



4. ..Dielektrikum bündig  
am Steckereinsatz zu  
sehen ist



5. Mittelleiter sollte  
ca. 3-4mm länger  
sein, als der Stecker



6. Fertig