




Wichtige Sicherheitsinformationen

1. **WARNUNG:** Bitte beachten Sie die Angaben auf der Außenseite des Gehäuses für die Sicherheitsinformationen, bevor Sie das Gerät in Betrieb nehmen.
2. **WARNUNG:** Um das Risiko eines Brandes oder eines elektrischen Schlags zu verringern, setzen Sie das Gerät weder Regen noch Feuchtigkeit aus. Das Gerät darf keinem Tropf- oder Spritzwasser ausgesetzt werden und es dürfen keine Trinkgläser oder Vasen auf das Gerät gestellt werden.
3. **WARNUNG:** Die/der Batterien/Akku dürfen nicht übermäßiger Hitze wie Sonnenschein, Feuer oder dergleichen ausgesetzt werden.
4. **WARNUNG:** Der Netzstecker wird als Trennvorrichtung verwendet. Der Netzstecker sollte jederzeit zugänglich sein.



5.  Bitte achten Sie auf die korrekte Entsorgung dieses Produkts. Dieses Produkt darf in der gesamten EU nicht im Hausmüll entsorgt werden.
6. Stellen Sie keine offenen Flammen, wie Kerzen, auf das Gerät.
7. Batterien sind hochgiftig für die Umwelt und gehören nicht in den Hausmüll. Sie müssen die Batterie gesondert entsorgen.
8. Verwendung des Gerätes nur in gemäßigten Klimazonen.
9. Die Rating- und Markierungsinformationen befinden sich am unteren Ende des Gerätes.

Warnung

Explosionsgefahr bei fehlerhaftem Batteriewechsel.
Ersetzen Sie nur den gleichen oder gleichwertigen Typ

ZUR VERMEIDUNG VON FEUER ODER SCHLAGGEFAHREN DARF DIESES GERÄT NICHT REGEN ODER FEUCHTIGKEIT AUSGESETZT WERDEN.



Das Ausrufungszeichen im gleichseitigen Dreieck weist auf wichtige Bedienungs- und Wartungsanleitungen hin.



Der Blitz im gleichseitigen Dreieck weist auf gefährliche Hochspannung im Gerät hin, die zu einem Stromschlag führen kann.

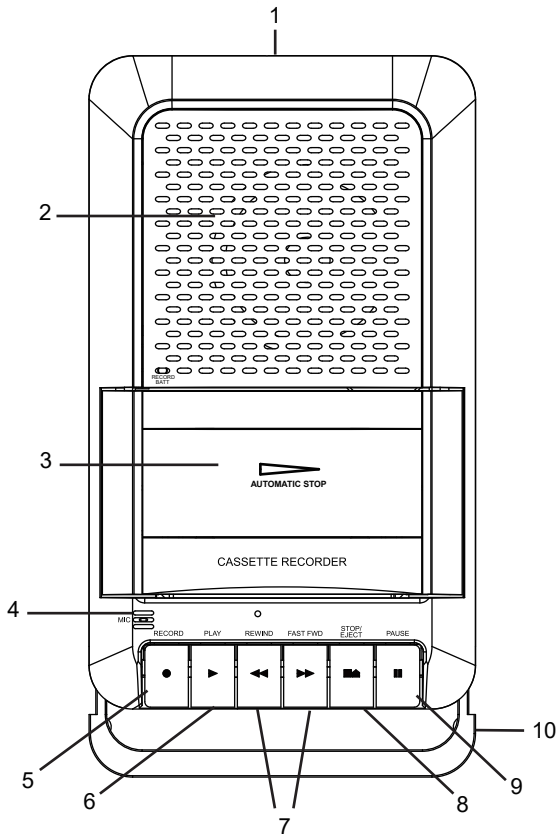


Dieses Symbol weist darauf hin, dass dieses Produkt eine doppelte Isolierung enthält.



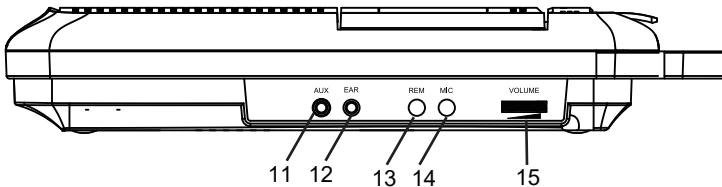
Warnung: Verschlucken der Batterie führt zu schweren chemischen Verbrennungen

1. **LESEN SIE DIE BEDIENUNGSANLEITUNG** - Alle Sicherheits- und Bedienungsanweisungen sollten vor dem Betrieb des Gerätes gelesen werden.
2. **BEDIENUNGSANLEITUNG AUFHEBEN** - Die Sicherheits- und Betriebsanleitung sollte zum späteren Nachschlagen aufbewahrt werden.
3. **WARNUNGEN** - Alle Warnhinweise am Gerät und in der Bedienungsanleitung sind zu beachten.
4. **ANWEISUNGEN FOLGEN** - Alle Bedienungsanweisungen sind zu beachten.
5. **WASSER UND FEUCHTIGKEIT** - Das Gerät darf nicht in der Nähe von Wasser verwendet werden, zum Beispiel in der Nähe einer Badewanne, Waschbecken, Küchenspüle, Schwimmbad oder im feuchten Keller
6. **LÜFTUNG** - Das Gerät sollte so aufgestellt sein, dass seine Lage oder Position nicht die Belüftung stört. Stellen Sie es nicht auf Bett, Sofa, Teppich oder ähnliche Oberfläche, die die Lüftungsöffnungen blockieren können.
7. **WÄRME** - Stellen Sie das Gerät nicht in der Nähe von Wärmequellen wie Heizkörpern, Öfen oder anderen Geräten (einschließlich Verstärkern), die Wärme erzeugen, auf.
8. Dieses Gerät ist für 230V ~ 50Hz Netzspannung ausgelegt. Bei längerer Nichtbenutzung des Geräts ziehen Sie den Stecker aus der Steckdose.
9. **Netzkabel** - Netzkabel sollten so verlegt werden, dass sie nicht eingeklemmt werden
10. **FLÜSSIGKEITSEINTRITT** - Es ist darauf zu achten, dass Flüssigkeiten nicht verschüttet werden und in die Gehäuseöffnungen eindringen können.
11. **ESD WARNUNG** - Wenn das Display oder die Bedienelemente nicht ordnungsgemäß funktionieren oder keine Reaktion zeigen sollte, schalten Sie das Gerät aus und ziehen den Netzstecker. Nach einigen Sekunden schließen Sie das Gerät wieder an.
12. **BESCHÄDIGUNGEN DIE EINE REPARATUR BENÖTIGEN** - Das Gerät sollte von qualifiziertem Servicepersonal repariert werden, wenn:
 - a. Das Netzkabel oder der Netzstecker beschädigt ist.
 - b. Gegenstände oder Flüssigkeiten in das Gerät gelangt sind .
 - c. Das Gerät Regen ausgesetzt worden ist.
 - d. Das Gerät fallen gelassen wurde oder das Gehäuse beschädigt ist.
 - e. Das Gerät scheint nicht normal zu funktionieren.
13. **REPARATUR** - Bitten reparieren Sie das Gerät nicht selbst. Reparaturen sind nur vom Servicepersonal auszuführen.



FEATURES

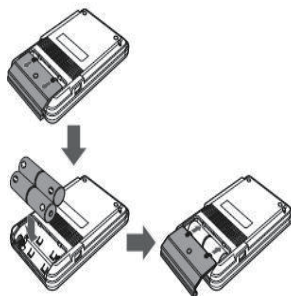
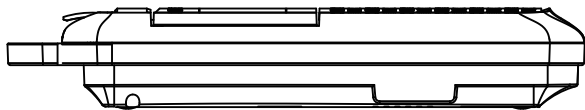
1. Batteriefach
2. Lautsprecher
3. Kassettenklappe
4. Eingebautes Mikrofon
5. Aufnahme:
*Drücken um Aufnahme auf Band zu starten
6. Abspielen
*Drücken um Band abzuspielen
7. Rewind/Fast FWD
*Drücken, um schnelles vorspulen oder zurückspulen zu starten.
8. Stop/Eject
Drücken zum stoppen und Auswurf
9. Pause
*Drücken für Pause
*Nochmal drücken für fortsetzen
10. Tragegriff



11. Aux in
3,5mm AUX IN Audio Kabel Anschluß
12. Kopfhörer
3,5mm Kopfhöreranschluß
13. REM
3,5mm Anschluß für externes Mikrofon mit Fernbedienung
14. Mikrofon
3,5mm Anschluß für externes Mikrofon
15. Lautstärke
Drehen um die Lautstärke anzupassen

Energiequelle

Für die Batterieleistung benötigt dieses Gerät 4 C-Batterien (nicht im Lieferumfang enthalten)



Notizen:

*Entfernen Sie immer die Batterien, wenn das Gerät längere Zeit nicht benutzt wird.

Batterien können auslaufen und das Gerät beschädigen

* Verwenden Sie Batterien des gleichen Typs,

Verwenden Sie niemals verschiedene Batterietypen.

Bandaufzeichnung

1. Audio- Aufnahmen vom eingebauten Mikrophon, externen Mikrophon, externer Audioquelle durch AUX IN
2. Drücken Sie die Play- und Record-Tasten gleichzeitig und die Aufnahme beginnt.

*Drücken Sie nicht die Aufnahmetaste, wenn der Löschschutz des Bandes entfernt wurde, dadurch beschädigt man den Recorder

*Der Recorder stellt automatisch den Aufnahmepegel ein. Der Lautstärkeregler steuert nicht die Aufzeichnungslautstärke

Band Wiedergabe

1. Drücken Sie die Play-Taste um die Wiedergabe zu aktivieren
2. Stellen Sie die Lautstärke nach belieben ein
3. Benutzen Sie die Pausen-Taste um das Band temporär zu stoppen
4. Drücken Sie die Stop/Eject Taste um das Band zu stoppen bzw. auszuwerfen

* Der Lautsprecher wird automatisch deaktiviert, wenn Kopfhörer verbunden sind.

Band Vor- und Rücklauf

1. Drücken Sie die Taste "REWIND" (9) um das Band rückwärts zu spulen.
2. Drücken Sie die Taste "FAST FWD" (9) um das Band vorwärts zu spulen.
3. Drücken Sie die Taste "Play" (8) um den Spulvorgang abzubrechen und in den Wiedergabemodus zu wechseln.

Technische Spezifikationen

Batterie: 4x 1,5V Größe "C" (nicht enthalten)

UltraMedia

GmbH & Co. Handels KG

Wichtige Mitteilung!



Die Firma UltraMedia GmbH & Co. Handels KG
Friedrich-Penseler-Straße 28
21337 Lüneburg

Tel.: +49/ (0) 4131/9239-20, Fax:+49/ (0) 4131/9239-55

Erreichbarkeit: Mo.-Do.: 08:00-17:00
Fr.: 08:00-14:30 (bis 16 Uhr eingeschränkter Support)

www.ultramedia.de
service@ultramedia.de

übernimmt für dieses Produkt eine Gewährleistung für die Dauer von 24 Monaten.

Ausgeschlossen von der Gewährleistung sind Verschleißteile, ästhetische Teile, Produkte mit beschädigtem Gewährleistungssiegel oder nicht lesbarer/vorhandener Seriennummer, sowie Schäden, die durch unsachgemäße Bedienung und/oder unsachgemäßem Gebrauch, durch den Gebrauch von nicht originalen Ersatzteilen, ungeeigneter Verpackung oder aus irgendeinem weiteren Grund verursacht werden, die den "Reflexion" Produkten nicht zuzuschreiben sind.

Auf Zubehörteile, wie z.B. die Fernbedienung, das Netzteil, etc. gewähren wir eine Gewährleistung von 6 Monaten ab Kaufdatum. Beachten Sie unbedingt die Warnhinweise in der Bedienungsanleitung. Im Gewährleistungsfall senden Sie das Gerät, falls möglich, in der Originalverpackung mit komplettem Zubehör, einem Anschreiben von Ihnen mit Adresse und Telefon-/Faxnummer und/oder Email-Adresse und einer Kopie Ihres Kaufbeleges frei Haus (Absender übernimmt Fracht) an oben angegebene Adresse ein. Unfreie Pakete können nicht angenommen werden. Für Transportschäden von Geräten, die nicht in der Originalverpackung verschickt werden, übernimmt die UltraMedia GmbH keine Haftung! Vor einem eventuellen Versand des Gerätes setzen Sie sich bitte, sollten noch Fragen bestehen, mit uns unter der oben angegebenen Adresse, Tel.-, Faxnummer oder Mailadresse in Verbindung. Einige Probleme können auch durch den Servicesupport telefonisch oder per Email geklärt werden.

Nach erfolgter Reparatur senden wir Ihnen das Gerät frei Haus zurück.
Wir wünschen Ihnen noch viel Freude mit Ihrem Reflexion-Gerät!